

Yeni ipek yolu

KONYA TİCARET ODASI DERGİSİ

YIL: 35 - SAYI: 400 - KASIM-ARALIK 2022



İLK TOGG ÜRETİM
BANDINDAN İNDİ



KONYA TİCARET ODASI SEÇİMLERİ TAMAMLANDI
BAŞKAN SELÇUK ÖZTÜRK'LE
YOLA DEVAM

YIL: 35 - SAYI: 400
KASIM-ARALIK 2022

KASIM-ARALIK

İÇİNDEKİLER

İMTİYAZ SAHİBİ
Konya Ticaret Odası Adına
Yönetim Kurulu Başkanı
Selçuk ÖZTÜRK

GENEL YAYIN YÖNETMENİ
Özhan SAY

YAZI İŞLERİ MÜDÜRÜ
Mustafa AKGÖL

GÖRSEL SANAT YÖNETMENİ
M. Fatih ÖZSOY

GRAFİK-TASARIM
ÇİZGİ MEDYA
Mehmet ÇAKIR
cizgimedya@gmail.com
Tel: 0507 443 81 07

BASKI-CİLT
Anadolu Ofset - İbrahim GÜVENÇ
Matbaacılar Sitesi Muhabir Caddesi
6. Blok No: 13 - Karatay/KONYA
Telefon: 0332 342 01 60 (pbx) - 0332 342 03 76
www.anadolumatbaa42.com
anadolumatbaa42@hotmail.com
Sertifika No: 51489

DAĞITIM
EKİN DAĞITIM-KURYE
Feritpaşa Mah. Hayat Sk. No: 6
Selçuklu/KONYA
TEL: 0332 236 36 12

YAYIN TÜRÜ
Yerel, Süreli
İki ayda bir yayınlanır.

Bu dergideki yazı ve resimler kaynak belirtmek sureti ile kullanılabilir. Dergimizde yayınlanan yazılardaki görüşler yazarlarına aittir. Dergimizde yayınlanmak üzere gönderilen yazılar, yayınlanmıyorsa veya yayınlanmıyorsa iade edilmez.

Basım Tarihi: Ocak/2023

YAYIN KURULU
Abdullah ACIBADEM
Arif AYYILDIZ
Mustafa KARAMERÇAN
Salih ÖZKAN
Teoman YILMAZ

İLETİŞİM ADRESİ
KONYA TİCARET ODASI
Vatan Caddesi No:1 Selçuklu/KONYA
www.kto.org.tr
Tel: 0332 221 52 52 - Faks: 0332 353 05 46

BASIN VE HALKLA İLİŞKİLER MÜDÜRLÜĞÜ
Tel: 0332 221 52 94-221 52 67

BİLİM KURULU
Prof. Dr. Fevzi Rifat ORTAÇ
Prof. Dr. Mehmet ÇELİK
Prof. Dr. Kerim ÇINAR
Prof. Dr. Haşim KARPUZ
Prof. Dr. Önder KUTLU
Prof. Dr. Abdülkadir BULUŞ
Prof. Dr. Caner ARABACI
Dr. Öğr. Üyesi Aziz AYVA

KONYA TİCARET ODASI SEÇİMLERİ TAMAMLANDI
BAŞKAN SELÇUK ÖZTÜRK'LE YOLA DEVAM

06



İLK TOGG ÜRETİM BANDINDAN İNDİ

26

28

CUMHURBAŞKANI ERDOĞAN, KONYA'DA TOPLU AÇILIŞ TÖRENİNE KATILDI



KTO YÖNETİMİNDEN HİSARCIKLIOĞLU'NA ZİYARET

30

KONYA TİCARET ODASI 2022-2026 DÖNEMİ İLK MECLİS TOPLANTISI YAPILDI

32



36

KTO'DA ALİBABA.COM İŞ BİRLİĞİ İLE "E-İHRACAT TANITIM SEMİNERİ"



FARKLI AÇIDAN DIŞ TİCARET

44




48

KONUT FİYATLARINDAKİ ARTIŞIN ANALİZİ



54

İL BAZINDA GAYRİSAFİ YURT İÇİ HÂSILA 2021



KÜRESEL RESESYONA GİDERKEN İKTİSADİ HASTALIKLAR

56

2023 RECESSION





BAŞKAN SELÇUK ÖZTÜRK'LE YOLA DEVAM

Konya Ticaret Odası'nın Meclis ve Meslek Komiteleri Üyelikleri seçimlerinin ardından oluşan yeni Meclis üyelerinin gerçekleştirdiği Yönetim Kurulu seçimleri tamamlandı. Tek listeyle gidilen seçimlerde yeniden Yönetim Kurulu Başkanlığına seçilen KTO Başkanı Selçuk Öztürk güven tazeledi.

Konya Ticaret Odası'nın 12 Kasım 2022'de yapılan Meclis ve Meslek Komiteleri Üyelikleri Seçimleri sonuçlarının kesinleşmesinin ardından KTO Meclis Üyeleri tarafından Yönetim Kurulu Başkanı, Yönetim Kurulu Üyeleri, Disiplin Kurulu ile Türkiye Odalar ve Borsalar Birliği Genel Kurulu Delegeleri seçimleri gerçekleştirildi. Yeni Meclis Üyeleri tarafından yeniden Yönetim Kurulu Başkanlığına seçilen KTO Başkanı Selçuk Öztürk güven tazeledi.

Yapılan seçimlerde yeni Yönetim Kurulu şu isimlerden oluştu:

Selçuk Öztürk (Başkan), Ahmet Keresteci, Fahrettin Doğru, Fahreddin Özku, Hasan Yılmaz, İsmail Hakkı Karaca, Lütfi Can Başaran, Mehmet Emin Gürbüz, Mehmet Çakır, Ramazan Erkuş, Serhat Yaya.

Seçimlerde Yönetim Kurulu Başkan ve üyelerinin yanı sıra Disiplin Kurulu ve TOBB Ge-



nel Kurulu Delegeleri de belirlendi.

En yaşlı üye Hatice Mendi'nin başkanlığında yapılan ilk Meclis toplantısında Ahmet Arıcı da Meclis Başkanı seçildi. Meclis Başkanlığı görevine yeniden seçilen Ahmet Arıcı yaptığı teşekkür konuşmasında, "Odamız örnek

bir şekilde birlik ve beraberlik içerisinde seçimlerini gerçekleştirdi. Yeni dönemde birlikte şehrimize hizmet edeceğiz" dedi.

KTO Başkanı Selçuk Öztürk de Meclis üyelerine hitaben bir teşekkür konuşması yaptı. Başkan Öztürk, "Konya Ticaret Odası'nın büyüklüğüne, temsil ettiği üyelerine yakışır bir şekilde yürüttüğümüz seçim sürecini bugün itibarıyla tamamlamış bulunmaktayız. Seçimlerimizde Şahsima ve Yönetim Kurulumuza göstermiş olduğunuz teveccüh için hepinize ayrı ayrı teşekkür ediyorum. Konya Ticaret Odası Meclisine seçilen arkadaşlarımızla bugün gerçekleştirdiğimiz seçimlerimizde yönetim kurulumuza, meclis başkanlık divanımıza, komisyonlarımıza ve TOBB delegeliğine seçilen arkadaşlarımızı da kutluyor yeni dönemde başarılar diliyorum. Geçtiğimiz dönemde Konya Ticaret Odası Meclisinde, Meslek Komitelerinde, Yö-



netim Kurulumuzda, Başkanlık Divanımızda, Komisyonlarımızda ve TOBB Delegeliğinde yer alan her bir arkadaşımıza şehri için, ülkesi için yaptığı çalışmalarından dolayı en kalbi duygularıyla teşekkür ediyorum. Cumartesi günü ve bugün yaptığımız seçimlerde Odamızın yönetim kademelerine seçilen arkadaşlarımızın, hizmet makamı olan bu yerlerde bir bayrak yarışı inancıyla görevlerini hakkıyla yerine getireceğine inancım

tamdır. Konya Ticaret Odası'nın yönetim kademesinde olan bizler tarihimizden bize ulaşan Ahilik, Vakıf ve Medrese kültürünü harmanlayarak günümüzde yaşatmak, uygulamak ve gelecekte de burada görev yapacak kardeşlerimize aktarma düsturuna sahibiz. Konya Ticaret Odası, Konya'nın en büyük, Türkiye'nin de sayılı büyük sivil toplum kuruluşlarından biridir. Böylesine bir kurumda hizmet etmek, Konya'nın ve

ülkemizin geleceğine hizmet etmek anlamına gelmektedir. Konya Ticaret Odası yeni dönemde de siz değerli meclis üyelerinden alacağı güçle; birlik ve beraberlik içerisinde Konya'ya ve ülkemize hizmet üretmeye devam edecektir. Bugün Konya; küresel ticarete entegre olmuş, dünyanın sayılı ticaret merkezlerinden biridir. Üretimiyle, uluslararası ticaretiyle, girişimcilik kültürüyle Konya, Türkiye'nin hedeflerinde motor olmuştur.






Şehrimizin bu başarısı Konya Ticaret Odası'nın gecesine gündüzüne katan, her türlü cefaya katlanan, vefakâr üyeleri sayesinde. Şehrimiz ve ülkemiz için yaptıkları büyük katkıdan dolayı Allah hepsinden razı olsun. Ülkemiz 2023 yılında kuruluşunun 100. yıl dönümünü kutlayacak. Konya Ticaret Odası, gelecek yüz yılda da ülkemiz ekonomisinin hedeflerine ulaşmasında üzerine düşen tüm görevleri yerine getirecektir. Şunu kararlılıkla ifade ediyoruz ki Konya Ticaret Odası olarak şehrimiz ekonomisine değer katan projelerimizi yürütmeye devam edeceğiz. Dünya çapında 'marka oda' hedefimizi gerçekleştirmek için başlattığımız birçok projemizi sizlerle birlikte tamamlayacağız. Yine sizlerle birlikte bu projelerimize yeni-



lerini katacağız. Odamızın ve Odamız çatısı altında kurulan Üniversitemizin, Vakfımızın, Teknoloji ve Eğitim Kampüsümüz ve bünye-

indeki merkezlerimizin Konya ve ülke ekonomisine katkısını bu dönemde artıracacağız şeklinde konuştu.



KONYA TİCARET ODASI 2022-2026 DÖNEMİ SEÇİMLERİNDE GÖREV ALAN MECLİS VE YÖNETİM KURULU ÜYELERİ, MESLEK KOMİTELERİ, TOBB GENEL KURUL DELEGELERİ, DİSİPLİN KURULU VE KOMİSYON ÜYELERİ

YÖNETİM KURULU BAŞKANI

SELÇUK ÖZTÜRK

YÖNETİM KURULU ÜYELERİ

FAHRETTİN DOĞRU (Başkan Yardımcısı)
LÜTFİ CAN BAŞARAN (Başkan Yardımcısı)
FAHREDDİN ÖZKUL (Sayman Üye)
RAMAZAN ERKUŞ (Yön. Kurulu Üyesi)
AHMET KERESTECİ (Yön. Kurulu Üyesi)
MEHMET ÇAKIR (Yön. Kurulu Üyesi)
HASAN YILMAZ (Yön. Kurulu Üyesi)
MEHMET EMİN GÜRBÜZ (Yön. Kurulu Üyesi)
İSMAİL HAKKI KARACA (Yön. Kurulu Üyesi)
SERHAT YAYA (Yön. Kurulu Üyesi)

KONYA TİCARET ODASI MECLİS BAŞKANI, YARDIMCILARI ve KATİP ÜYELERİ

MECLİS BAŞKANI:

AHMET ARICI

BAŞKAN YARDIMCILARI:

ÖMER FARUK OKKA

ALİ ÇINAR

MECLİS KATİPLERİ:

RECEP TOKKACI

SELMAN ASLAN

FATİH TALHA KARAKAŞ

KONYA TİCARET ODASI TOBB DELEGELERİ

SELÇUK ÖZTÜRK
ALİ ERMAN
ALİ KAYA
ASLAN KORKMAZ
BÜLENT DUMAN
MUAMMER ESAT KARAPINAR
FARUK SOYDEMİR
HASAN ATAR
HASAN BURAK KALELİ
LÜTFİ CAN BAŞARAN
MEHMET ALİ ÇELİK
MEHMET ALİ ÇİFTÇİ
MEHMET TOSUN
METİN SAĞLAM
MUSTAFA KARAMERCAN
OKAY TINKIR
HASAN HÜSEYİN MOTUK
ÖMER ÖZDENGÜLSÜN
RAMAZAN BİBERCİ
SERHAT YAYA
SEVİBAN KUŞYILMAZ
SEYİT ALİ TEKELİ
TARGUN POLAT

KONYA TİCARET ODASI BASIN YAYIN EĞİTİM ve KÜLTÜR KOMİSYONU

MUSTAFA KARAMERCAN
TEOMAN YILMAZ
ARIF AYYILDIZ
SAMİ DOYRAN
HÜSEYİN CEYLAN

KONYA TİCARET ODASI HESAPLARI İNCELEME KOMİSYONU

ALİ İHSAN KAYA
YUSUF ZİYA ALTINEKİNLİ
FETTULLAH HAMİDİ
İSMAİL SARAÇOĞLU
İHSAN KOÇAK

KONYA TİCARET ODASI FUARLAR ve DIŞ İLİŞKİLER KOMİSYONU

UĞUR ERDOĞMUŞ
ABDULLAH ÇİÇEK
MUSTAFA KİRİŞ
SERVET KAHVECİ
MEHMET YAVUZ ALTUNTAŞ



MECLİS ÜYELERİ			
KOMİTE		GÖRV.	ADI SOYADI
1	TARIMSAL VE BİTKİSEL ÜRÜNLERİN TOPTAN - PERAKENDE TİCARETİ	Meclis	Seyit ASLAN
		Meclis	Metin MAŞALI
2	TAHİL VE BAKLIYAT ÜRÜNLERİNİN TOPTAN-PERAKENDE TİCARETİ	Meclis	Hasan Burak KALELİ
		Meclis	Naim GÖKBAŞ
3	UNLU MAMÜLLER İMALATI, TOPTAN-PERAKENDE TİCARETİ	Meclis	Mehmet Mazlum MUTLUER
		Meclis	Burhanettin BOZ
		Meclis	Mustafa AYDINALP
4	UN VE YEM İMALATI İLE DEPOLAMA FAALİYETLERİ	Komite Bşk. Yrd. Meclis	Arif AYYILDIZ
5	HER TÜRLÜ HAYVAN YETİŞTİRİCİLİĞİ İLE TOPTAN-PERAKENDE TİCARETİ	Meclis	Ahmet ESER
		Meclis	Kerim CANBAZ
6	ET VE TAVUK ÜRÜNLERİ İMALATI, TOPTAN-PERAKENDE TİCARETİ	Meclis	Ali ÖLMEZ
		Meclis	İsmail SARAÇOĞLU
7	GIDA VE SÜT ÜRÜNLERİNİN TOPTAN TİCARETİ	Meclis	Mahmut ÇAKAL
		Meclis	Doğan CÖMERT
8	DONDURULMAMIŞ GIDA İLE ŞEKER TOPTAN TİCARETİ	Meclis	Burhan CANLI
		Meclis	Seyit Ali TEKELİ
9	ALIŞVERİŞ MERKEZLERİ, SÜPERMARKET VE BAKKALLARDA YAPILAN PERAKENDE TİCARET	Meclis	Ali KAYA
		Meclis	Murat ÇETİN
		Meclis	Hüseyin ALTUNER
10	KURUYEMİŞ, BAHARAT, KAHVE, KAKAO VE İÇECEKLERİN TOPTAN-PERAKENDE TİCARETİ	Meclis	Muammer Esat KARAPINAR
		Meclis	Mehmet ÇİĞDEM
11	ÇİKOLATA,ŞEKERLEME İLE DİĞER SÜT ÜRÜNLERİ İMALATI TOPTAN VE PERAKENDE TİCARETİ	Meclis Başkanı	Ahmet ARICI
		Meclis	Fatih TATLISUMAK
12	DERİ ÜRÜNLERİ VE MALZEMELERİNİN İMALATI İLE TOPTAN-PERAKENDE TİCARETİ	Meclis	Hüseyin ATA
		Meclis	Mesut DİKBAŞ
13	DERİDEN AYAKKABI İMALATI İLE SPOR MALZ. VE OYUNCAKLARIN TOPTAN-PERAKENDE TİCARETİ	Meclis	Ali DERESoy
		Meclis	Bekir ÇOLAK
14	EV TEKSTİLİ ÜRÜNLERİ İLE HALI VE KİLİM TOPTAN - PERAKENDE TİC. VE KURU TEMİZLEME HİZMETLERİ	Meclis	Muzaffer BÜYÜKTEMİZ
		Meclis	Abdurrahman ERŞAHİN
15	TUHAFİYE, KUMAŞ, İPLİK TOPTAN- PERAKENDE TİCARETİ VE DİĞER TEKSTİL ÜRÜNLERİNİN İMALATI	Meclis	Mehmet GÖREY
		Meclis	Mahmut AVŞAR
16	GİYİM EŞYASI İMALATI VE TOPTAN TİCARETİ	Meclis	Mustafa BOZDAM
		Meclis	Mustafa BAYBAĞAN
17	GİYİM EŞYASI VE TEKSTİL ÜRÜNLERİ PERAKENDE TİCARETİ	Yönetim	Hasan YILMAZ
		Meclis	Ömer ÖZDENGÜLSÜN
18	MOBİLYA İLE AĞAÇ ÜRÜNLERİ İMALATI VE TOPTAN-PERAKENDE TİCARETİ	Meclis	Targun POLAT
		Meclis	Nuh KAYGISIZ
19	BEYAZ EŞYA VE MOBİLYA TOPTAN-PERAKENDE TİCARETİ	Meclis	Mehmet Ali ÇELİK
		Meclis	Yasin TEZCAN
20	SARRAFİYE ÜRÜNLERİNİN İMALATI İLE TOPTAN-PERAKENDE TİCARETİ	Meclis	Hasan ATAR
		Meclis	Abdullah ÇİÇEK
21	HEDİYELİK EŞYA, ZÜCCACİYE VE KOZMETİK ÜRÜNLERİN TOPTAN-PERAKENDE TİCARETİ	Meclis	Bayram MEŞE
		Meclis	Hikmet ESER
22	KIRTASIYECİLİK İLE TEKNİK VE BİLİMSEL FAALİYETLER	Meclis	Mehmet TOSUN
		Meclis	Mehmet TEKELİOĞLU
23	BİLGİSAYAR VE YAZILIM FAALİYETLERİ	Meclis	Ali İhsan YILDIRIM
		Meclis	Abdulkadir ANGI
		Meclis	Etem SARAÇ
24	MATBAACILIK VE BASIM HİZMETLERİ	Meclis	Servet KAHVECİ
		Meclis	Ali ERMAN
25	REKLAMCILIK VE PROMOSYON FAALİYETLERİ	Meclis	Murat AYYACI
		Meclis	Yusuf Erhan ARI

26	ELEKTRONİK MALZ. İMALATI İLE TELEKOMÜNİKASYON EKİPMANLARIN TOPTAN VE PERAKENDE TİCARETİ	Yönetim	Mehmet ÇAKIR
		Meclis	İbrahim TAŞKIN
27	ELEKTRİK EKİPMANLARININ KURULUMU İLE TOPTAN-PERAKENDE TİCARETİ	Yönetim	Lütfi Can BAŞARAN
		Meclis	Ömer ÇOKTOSUN
28	GENEL MÜŞAVİRLİK VE DANIŞMANLIK HİZMETLERİ	Meclis	Mehmet OĞUL
		Meclis	Hasan ATASEVEN
29	DIŞ TİCARET ŞİRKETLERİ	Yönetim	Ahmet KERESTECİ
		Meclis	Muhammed ŞEKER
		Meclis	Mahmut Tolga KAYNAROĞLU
30	HAZIR BETON VE BETON ÜRÜNLERİNİN İMALATI İLE TAŞ OCAKÇILIĞI FAALİYETLERİ	Komite Bşk. Yrd. Meclis	Ali UMUR
		Meclis	Aslan KORKMAZ
31	ANA METAL VE DÖKÜM SANAYİ	Yönetim	Ramazan ERKUŞ
		Meclis	Ahmet DEMİR
32	METALLERİN İŞLENMESİ İLE KALIP İMALATI	Meclis	Sami DOYRAN
		Meclis	Selman ARSLAN
		Meclis	Hasan Hüseyin CERAN
33	METAL CEVHERLERİ VE DEMİR, ÇELİK, YASSI METAL ÜRÜNLERİN TOPTAN TİCARETİ	Meclis	Abdullah KICIR
		Meclis	Veli ŞEN
34	ALÜMİNYUM, METAL VE DEMİR ÜRÜNLERİN İMALATI	Yönetim	Fahrettin DOĞRU
		Yönetim	Serhat YAYA
35	HIRDAVAT VE BOYA MALZEMELERİNİN TOPTAN-PERAKENDE TİCARETİ	Meclis	İhsan KOÇAK
		Meclis	Atilla SİNACI
36	DEĞİRMENCİLİK, TARIM VE ENDÜSTRİYEL GIDA MAKİNALARININ İMALATI	Meclis	Bülent DUMAN
		Meclis	Ali Osman ÇALMAZ
		Komite Bşk. Yrd. Meclis	Mehmet Nuri ÖZŞAHİN
37	HİZMETE YÖNELİK MAKİNE VE TAKIM TEZGAHLARI İMALATI	Meclis	Recep TOKKACI
		Meclis	Mehmet Emin BOZYİĞİT
		Meclis	Mustafa CERAN
38	GENEL MAKİNE EKİPMANLARI VE ASANSÖR İMALATI	Meclis	Mahmut KELEŞ
		Meclis	Yunus DEREBAĞ
		Meclis	Hüseyin CEYLAN
39	HER TÜRLÜ MAKİNE VE EKİPMANLARININ TOPTAN TİCARETİ	Meclis	Metin SAĞLAM
		Meclis	İbrahim ÜMİT
40	YAPI MALZEMELERİNİN İMALATI TOPTAN-PERAKENDE TİCARETİ	Meclis	Mustafa Ulvi BEZİRCİ
		Meclis	Ahmet SEMERCİ
41	PLASTİK VE KAUKUK ÜRÜNLERİN İMALATI VE TOPTAN TİCARETİ	Yönetim	Mehmet Emin GÜRBÜZ
		Meclis	Aziz TURAN
		Meclis	Mehmet AĞAÇAYAKLAR
42	ZİRAİ VE KİMYASAL ÜRÜNLERİN İMALATI - TOPTAN VE PERAKENDE TİCARETİ	Meclis	Hasan Hüseyin MOTUK
		Yönetim	Fahreddin ÖZKUL
		Meclis	Halil İbrahim BÜYÜKEGEN
43	İKAMET AMAÇLI BİNALARIN İNŞAATI	Meclis	Ömer Faruk OKKA
		Meclis	Adem BULLUT
		Meclis	Hatice MENDİ
		Meclis	Ali SÖNMEZ
44	İKAMET AMAÇLI OLMAYAN YAPILARIN İNŞAATI	Meclis	Fethullah HAMİDİ
		Meclis	Necdet FİDAN
45	KOOPERATİFCİLİK FAALİYETLERİ	Meclis	Şaban TOPAL
		Meclis	Hasan AKÇAY
46	ÖZEL AMAÇLI İNŞAAT FAALİYETLERİ	Meclis	Bahadır DAĞLIKOCA
		Meclis	Ayhan ÖZTAŞ
47	İNŞAAT MALZEMELERİ TOPTAN-PERAKENDE TİCARETİ	Meclis	Yusuf Ziya ALTINEKİNLİ
		Meclis	Mustafa KIRIŞ

48	ISITMA-SOĞUTMA İLE SİHHİ TESİSAT FAALİYETLERİ	Meclis	Sedat GÖNCÜ
		Meclis	Hüseyin TORUK
49	MİMARLIK İLE ŞEHİR VE BÖLGE PLANLAMA	Meclis	Ömer Faruk ÖZCAN
		Meclis	Muharrem Erhan ÖNCAN
50	YAPI MÜHENDİSLİĞİ VE DENETİM FAALİYETLERİ	Meclis	Ali ÇINAR
		Meclis	Veli GÜLŞEN
51	ELEKTİRİK ENERJİSİ ÜRETİMİ	Yönetim Kur. Bşk.	Selçuk ÖZTÜRK
		Meclis	Mustafa DOLULAR
52	MÜHENDİSLİK VE ENERJİ DAĞITIM FAALİYETLERİ	Meclis	Erol UÇMAZBAŞ
		Yönetim	İsmail Hakkı KARACA
53	OTOMOTİV YEDEK PARÇA VE AKSESUARLARIN İMALATI	Meclis	Faruk SOYDEMİR
		Meclis	Bilal MADENCİ
		Meclis	Mehmet BESEREK
54	MOTORLU TAŞIT PARÇALARI İMALATI İLE BAKIM VE ONARIM HİZMETLERİ	Meclis	Yusuf KAYHAN
		Meclis	Kazım ÖĞÜNMEZ
55	OTO GALERİ VE OTO ACENTA HİZMETLERİ	Meclis	Savaş DEMİRÖZ
		Meclis	Mustafa AKKESE
		Meclis	Mehmet ÇENESİZ
56	OTOMOTİV PARÇA VE AKSESUARLARININ TİCARETİ	Meclis	Mustafa MOTORCU
		Meclis	Halil İbrahim ERDAL
		Meclis	İsa ÇİMEN
57	PETROL VE PETROL ÜRÜNLERİ İMALATI İLE TOPTAN-PERAKENDE TİCARETİ	Meclis	Mustafa Kemal İNSU
		Meclis	Bekir KOÇBEKER
		Meclis	Ramazan BİBERCİ
58	MERMER, KÖMÜR VE MADENCİLİK FAALİYETLERİ	Meclis	Muhammed ÖZBEY
		Meclis	Mehmet Emin KABAKCI
59	YOLCU TAŞIMACILIĞI FAALİYETLERİ	Meclis	Mesut YALÇIN
		Meclis	Ahmet BİRCAN
60	KARA YOLU İLE ŞEHİRLER ARASI YÜK TAŞIMACILIĞI (GAZ VE PETROL ÜRÜNLERİ HARİÇ)	Meclis	Ünal UYSAL
		Meclis	Abdullah HEYBET
61	KARGO - KURYE VE YÜK TAŞIMA HİZMETLERİ	Meclis	Hasan Hüseyin ODABAŞI
		Meclis	Ali Bey YÜKSEL
62	GAYRİMENKUL VE KONAKLAMA FAALİYETLERİ	Meclis	Seviban KUŞYILMAZ
		Meclis	Kazım BÜYÜKERKEK
		Meclis	Mehmet Yavuz ALTUNTAŞ
63	SEYAHAT ACENTESİ İLE ARAÇ KİRALAMA FAALİYETLERİ	Meclis	Celalettin GÖÇER
		Meclis	Okay TINKIR
64	YİYECEK VE İÇECEK HİZMETLERİ	Meclis	Mustafa KARAMERCAN
		Meclis	Ali Burhan BİLDİK
		Meclis	Mehmet Ali ÇİFTÇİ
65	BANKACILIK VE FİNANS HİZMETLERİ	Meclis	Songül KILIÇARSLAN
		Meclis	Cengizhan BİNGÖL
66	SİGORTACILIK FAALİYETLERİ	Komite Bşk. Meclis	Erol ÇİRİK
		Komite Bşk. Yrd. Meclis	Osman KURT
67	İDARİ DESTEK HİZMETLERİ	Meclis	İbrahim KOYUNCU
		Meclis	Ahmet DOĞAN
68	EĞİTİM, KÜLTÜREL VE SPORİF FAALİYETLER	Meclis	Teoman YILMAZ
		Meclis	Ali İhsan KAYA
69	HER TÜRLÜ SAĞLIK HİZMETLERİ	Meclis	Uğur ERDOĞMUŞ
		Meclis	Fatih Talha KARAKAŞ
		Meclis	Ali EKER
70	MEDİKAL ÜRÜNLERİN İMALATI İLE TIBBİ VE KOZMETİK ÜRÜNLERİN TİCARETİ	Meclis	Salih ÇELİK
		Meclis	Mehmet TÜREMİŞ

MESLEK KOMİTELERİ			
KOMİTE		GÖRV.	ADI SOYADI
1	TARIMSAL VE BİTKİSEL ÜRÜNLERİN TOPTAN - PERAKENDE TİCARETİ	Komite Başkanı	Mustafa GÜNİNDİ
		Komite Bşk. Yrd.	Mehmet UYAN
		Komite	Yavuz KİBRİT
2	TAHİL VE BAKLIYAT ÜRÜNLERİNİN TOPTAN-PERAKENDE TİCARETİ	Komite Başkanı	Ramazan KOÇAKER
		Komite Bşk. Yrd.	İlhan ERDOĞAN
		Komite	Musa KAYHAN
3	UNLU MAMÜLLER İMALATI, TOPTAN-PERAKENDE TİCARETİ	Komite Başkanı	Mehmet DUMAN
		Komite Bşk. Yrd.	Fazlı ALTINER
		Komite	Semih ÇİVLİK
4	UN VE YEM İMALATI İLE DEPOLAMA FAALİYETLERİ	Komite Başkanı	Ali ŞANLI
		Komite	Teoman GÜNEY
		Komite	Murat Tolga ALTINAY
5	HER TÜRLÜ HAYVAN YETİŞTİRİCİLİĞİ İLE TOPTAN-PERAKENDE TİCARETİ	Komite Başkanı	Cengiz CANBAZ
		Komite Bşk. Yrd.	Orhancan KARIMAN
		Komite	Ahmet KILIÇARSLAN
6	ET VE TAVUK ÜRÜNLERİ İMALATI, TOPTAN-PERAKENDE TİCARETİ	Komite Başkanı	Ali DUMAN
		Komite Bşk. Yrd.	Ali KABAKULAK
		Komite	Yüksel KILIÇARSLAN
7	GIDA VE SÜT ÜRÜNLERİNİN TOPTAN TİCARETİ	Komite Başkanı	Mehmet SUNUCU
		Komite Bşk. Yrd.	Özgür ÜSTÜNDAĞ
		Komite	Necdet TUNÇ
8	DONDURULMAMIŞ GIDA İLE ŞEKER TOPTAN TİCARETİ	Komite Başkanı	Mehmet Kemal BARDAKÇI
		Komite Bşk. Yrd.	Mehmet Tatlısumak
		Komite	Kemal ÇATLI
9	ALIŞVERİŞ MERKEZLERİ, SÜPERMARKET VE BAKKALLARDA YAPILAN PERAKENDE TİCARETİ	Komite Başkanı	Habib GÜNGÖR
		Komite Bşk. Yrd.	Abdülcemil GÖVEZ
		Komite	Mehmet CAN
10	KURUYEMİŞ, BAHARAT, KAHVE, KAKAO VE İÇECEKLERİN TOPTAN-PERAKENDE TİCARETİ	Komite Başkanı	Halil İbrahim ÖZSÖĞÜT
		Komite Bşk. Yrd.	İbrahim BOZKAYA
		Komite	Hasan KARAARSLAN
11	ÇİKOLATA, ŞEKERLEME İLE DİĞER SÜT ÜRÜNLERİ İMALATI TOPTAN VE PERAKENDE TİCARETİ	Komite Başkanı	Mustafa Furkan BARDAKCI
		Komite Bşk. Yrd.	Hasan EKİCİ
		Komite	Süleyman SALUR
12	DERİ ÜRÜNLERİ VE MALZEMELERİNİN İMALATI İLE TOPTAN-PERAKENDE TİCARETİ	Komite Başkanı	Cemalettin AKPINAR
		Komite Bşk. Yrd.	Emrah BARAN
		Komite	Hüseyin BAĞÇACI
13	DERİDEN AYAKKABI İMALATI İLE SPOR MALZ. VE OYUNCAKLARIN TOPTAN-PERAK. TİCARETİ	Komite Başkanı	Ramazan OFLAZ
		Komite Bşk. Yrd.	İsmail TÜRK
		Komite	Derviş OĞUZ
14	EV TEKSTİLİ ÜRÜNLERİ İLE HALI VE KİLİM TOPTAN - PERAKENDE TİCARETİ VE KURU TEMİZLEME HİZMETLERİ	Komite Başkanı	Ali İHTİYAR
		Komite Bşk. Yrd.	Mehmet AKSU
		Komite	Mevlüt YETKİN
15	TUHAFİYE, KUMAŞ, İPLİK TOPTAN- PERAKENDE TİCARETİ VE DİĞER TEKSTİL ÜRÜN. İMALATI	Komite Başkanı	Ramazan SOLAK
		Komite Bşk. Yrd.	Mehmet ERKEN
		Komite	Ekrem BÖCÜ
16	GİYİM EŞYASI İMALATI VE TOPTAN TİCARETİ	Komite Başkanı	Veysel GÖKPOLAT
		Komite Bşk. Yrd.	Ahmet KARAKURT
		Komite	Ahmet ÖZKAN
17	GİYİM EŞYASI VE TEKSTİL ÜRÜNLERİ PERAKENDE TİCARETİ	Komite Başkanı	Mustafa KOÇAK
		Komite Bşk. Yrd.	Erkan UYAR
		Komite	Kazım KEÇECİ
18	MOBİLYA İLE AĞAÇ ÜRÜNLERİ İMALATI VE TOPTAN-PERAKENDE TİCARETİ	Komite Başkanı	Feyzullah PARLAK
		Komite Bşk. Yrd.	Tevfik ÇAMURCU
		Komite	Mevlüt YAMAN
19	BEYAZ EŞYA VE MOBİLYA TOPTAN-PERAKENDE TİCARETİ	Komite Başkanı	Mustafa BAYAM
		Komite Bşk. Yrd.	İbrahim ELDENİZ
		Komite	Orhan KOÇ
20	SARRAFİYE ÜRÜNLERİNİN İMALATI İLE TOPTAN-PERAKENDE TİCARETİ	Komite Başkanı	Mehmet Talip ÜNAL
		Komite Bşk. Yrd.	Ali Cenap ZEYBEKOĞLU
		Komite	Vahdi KARACAOĞLU
21	HEDİYELİK EŞYA, ZÜCCACIYE VE KOZMETİK ÜRÜNLERİN TOPTAN-PERAKENDE TİCARETİ	Komite Başkanı	Ömer DEMİRKAN
		Komite Bşk. Yrd.	İbrahim DEMİR
		Komite	Duran ALIÇ
22	KIRTASIYECİLİK İLE TEKNİK VE BİLİMSSEL FAALİYETLER	Komite Başkanı	İbrahim KAYHAN
		Komite Bşk. Yrd.	Mehmet Hulusi ADA
		Komite	Doğan DOĞAN
			Abdullah KOLTAŞ

23	BİLGİSAYAR VE YAZILIM FAALİYETLERİ	Komite Başkanı	Uğur ŞAKRAKER
		Komite Bşk. Yrd.	Abdullah DOĞAN
		Komite	Mustafa KURT
		Komite	Ali ÇİFTÇİ
24	MATBAACILIK VE BASIM HİZMETLERİ	Komite Başkanı	İbrahim GÜVENÇ
		Komite Bşk. Yrd.	Mustafa POÇAN
		Komite	Orhan OLGUNÇELİK
25	REKLAMCILIK VE PROMOSYON FAALİYETLERİ	Komite Başkanı	Mehmet TOKAT
		Komite Bşk. Yrd.	Harun Veli KOCAKAYA
		Komite	Ali ARSLAN
26	ELEKTRONİK MALZ. İMALATI İLE TELEKOMÜNİKASYON EKİP. TOPTAN VE PERAK. TİC.	Komite Başkanı	Emre BABAYİĞİT
		Komite Bşk. Yrd.	Burhanettin HANÇER
		Komite	İsmail BÜYÜKDERE
27	ELEKTRİK EKİPMANLARININ KURULUMU İLE TOPTAN-PERAKENDE TİCARETİ	Komite Başkanı	Ahmet BOSTANOĞLU
		Komite Bşk. Yrd.	Mevlüt KARAHAN
		Komite	Ahmet DURU
28	GENEL MÜŞAVİRLİK VE DANIŞMANLIK HİZMETLERİ	Komite Başkanı	Mustafa BAŞODA
		Komite Bşk. Yrd.	Hasan Murat GÜÇLÜ
		Komite	Mehmet Bahattin KULU
29	DIŞ TİCARET ŞİRKETLERİ	Komite Başkanı	Sefa ÇINAR
		Komite Bşk. Yrd.	Mevlüt ALYAZ
		Komite	Mevlüt ÇETİNER
		Komite	İsa TOKMAK
30	HAZIR BETON VE BETON ÜRÜNLERİNİN İMALATI İLE TAŞ OCAKÇILIĞI FAALİYETLERİ	Komite Başkanı	Sami AKKAYA
		Komite	Mustafa Suat TANOĞLU
		Komite	Ömer KORKMAZ
31	ANA METAL VE DÖKÜM SANAYİ	Komite Başkanı	Mustafa YOLCU
		Komite Bşk. Yrd.	Osman OFLAZ
		Komite	Emin YALDIZ
32	METALLERİN İŞLENMESİ İLE KALIP İMALATI	Komite Başkanı	Muhsin BAŞARI
		Komite Bşk. Yrd.	Ahmet Yavuz AKAY
		Komite	Gürsel ÖZÇİÇEK
		Komite	Sinan ALCAN
33	METAL CEVHERLERİ VE DEMİR, ÇELİK, YASSI METAL ÜRÜNLERİN TOPTAN TİCARETİ	Komite Başkanı	Ali Osman MAŞALI
		Komite Bşk. Yrd.	Hasan BÜYÜKTEKTEK
		Komite	Mehmet Fatih BAŞALP
34	ALÜMİNYUM, METAL VE DEMİR ÜRÜNLERİN İMALATI	Komite Başkanı	İsmail SEVİNÇ
		Komite Bşk. Yrd.	Salih Kazım ÇİMEN
		Komite	Mustafa TURAN
35	HIRDAVAT VE BOYA MALZEMELERİNİN TOPTAN-PERAKENDE TİCARETİ	Komite Başkanı	Hüsnü ÖZTÜRK
		Komite Bşk. Yrd.	Fatih ERGÜL
		Komite	Mehmet ŞENYİL
36	DEĞİRMENCİLİK, TARIM VE ENDÜSTRİYEL GIDA MAKİNELERİNİN İMALATI	Komite Başkanı	Mahmut ÇINAR
		Komite	Memduh ERDİRENÇELEBİ
		Komite	Remzi Mert SELEK
		Komite	Bekir TOPUZ
37	HİZMETE YÖNELİK MAKİNE VE TAKIM TEZGAHLARI İMALATI	Komite Başkanı	Mustafa Emrah ELMALI
		Komite Bşk. Yrd.	Yusuf ACARYARTAN
		Komite	Abdulgani DEMİRCİ
		Komite	Ali SOLAK
38	GENEL MAKİNE EKİPMANLARI VE ASANSÖR İMALATI	Komite Başkanı	Hamza BÜYÜKTOKATLI
		Komite Bşk. Yrd.	Selim UZUNTAŞ
		Komite	Mevlüt CEYLAN
		Komite	Fikret ÖZGÜÇ
39	HER TÜRLÜ MAKİNE VE EKİPMANLARININ TOPTAN TİCARETİ	Komite Başkanı	Murat ÖZSANDIKCI
		Komite Bşk. Yrd.	Metin NALVURAN
		Komite	Mustafa BAŞAK
40	YAPI MALZEMELERİNİN İMALATI TOPTAN-PERAKENDE TİCARETİ	Komite Başkanı	Ali TETİK
		Komite Bşk. Yrd.	Ahmet Yasin BİLEN
		Komite	Remzi YÜZBAŞIĞIL
41	PLASTİK VE KAUKÇUK ÜRÜNLERİN İMALATI VE TOPTAN TİCARETİ	Komite Başkanı	Mustafa APAYDIN
		Komite Bşk. Yrd.	Hasan CERAN
		Komite	Hasan Hüseyin YANGÖZ
		Komite	Emir Çağrı ÇAĞLAYAN

42	ZİRAİ VE KİMYASAL ÜRÜNLERİN İMALATI - TOPTAN VE PERAKENDE TİCARETİ	Komite Başkanı	Musa BAŞAŞCI
		Komite Bşk. Yrd.	Hasan BAYKAN
		Komite	İdris CANDAN
		Komite	Osman BAĞCI
43	İKAMET AMAÇLI BİNALARIN İNŞAATI	Komite Başkanı	Emre TORUN
		Komite Bşk. Yrd.	Musa UFAK
		Komite	Ömer DOĞANCI
		Komite	Şaban TOPAL
		Komite	Halil KÖSEÖĞLU
44	İKAMET AMAÇLI OLMAYAN YAPILARIN İNŞAATI	Komite Başkanı	Ramazan BİBERCİ
		Komite Bşk. Yrd.	Hakkı Agah ERMUMCU
		Komite	Egemen ÜNAL
45	KOOPERATİFCİLİK FAALİYETLERİ	Komite Başkanı	Vehbi ÇAĞLAR
		Komite Bşk. Yrd.	Vehbi ÖZDEMİR
		Komite	Sami YEŞİL
46	ÖZEL AMAÇLI İNŞAAT FAALİYETLERİ	Komite Başkanı	Sabit Osman ACAR
		Komite Bşk. Yrd.	Özcan BAYRAM
		Komite	Nevzat KONYALIOĞLU
47	İNŞAAT MALZEMELERİ TOPTAN-PERAKENDE TİCARETİ	Komite Başkanı	Mehmet YILDIRIM
		Komite Bşk. Yrd.	Mehmet ÖZDEMİR
		Komite	Gökhan KÜÇÜK
48	ISITMA-SOĞUTMA İLE SIHHİ TESİSAT FAALİYETLERİ	Komite Başkanı	Kemalettin ALTUN
		Komite Bşk. Yrd.	Tevhit İŞİK
		Komite	Ali KALAYCILAR
49	MİMARLIK İLE ŞEHİR VE BÖLGE PLANLAMA	Komite Başkanı	Mesut İNCE
		Komite Bşk. Yrd.	Ahmet ADANALI
		Komite	Serdar EKİZER
50	YAPI MÜHENDİSLİĞİ VE DENETİM FAALİYETLERİ	Komite Başkanı	Dursun KAPLAN
		Komite Bşk. Yrd.	Ferhat SAMANCI
		Komite	Ekmel TOZOĞLU
51	ELEKTRİK ENERJİSİ ÜRETİMİ	Komite Başkanı	Muhiddin ER
		Komite Bşk. Yrd.	Gökhan ÖZER
		Komite	Bekir Şenol AYDOĞAN
52	MÜHENDİSLİK VE ENERJİ DAĞITIM FAALİYETLERİ	Komite Başkanı	Özkan KESKİN
		Komite Bşk. Yrd.	Sinan DUTAR
		Komite	Ramazan BİBERCİ
53	OTOMOTİV YEDEK PARÇA VE AKSESUARLARIN İMALATI	Komite Başkanı	Ömer AYTEKİN
		Komite Bşk. Yrd.	Muzaffer İYİÇORA
		Komite	Şafak KELEŞOĞLU
		Komite	Mehmet BİRCAN
54	MOTORLU TAŞIT PARÇALARI İMALATI İLE BAKIM VE ONARIM HİZMETLERİ	Komite Başkanı	Ahmet Selçuk SEÇİLMİŞ
		Komite Bşk. Yrd.	Abdullah ÖZDEMİR
		Komite	Kemal BIKMAZ
55	OTO GALERİ VE OTO ASENTA HİZMETLERİ	Komite Başkanı	Hüseyin POTUK
		Komite Bşk. Yrd.	Yusuf ACIBADEM
		Komite	Ali İhsan KARACA
		Komite	Kemal SEVEŞELİ
56	OTOMOTİV PARÇA VE AKSESUARLARININ TİCARETİ	Komite Başkanı	Mustafa AZMAN
		Komite Bşk. Yrd.	Seyit DOĞAN
		Komite	Ahmet AKIN
		Komite	Ali KÜÇÜKSARIKULAK
57	PETROL VE PETROL ÜRÜNLERİ İMALATI İLE TOPTAN-PERAKENDE TİCARETİ	Komite Başkanı	İsmail Sami AVCAN
		Komite Bşk. Yrd.	Kemal AKPOLAT
		Komite	Yakup MANAV
		Komite	Zekeriya PARILYILDIZ
58	MERMER, KÖMÜR VE MADENCİLİK FAALİYETLERİ	Komite Başkanı	Adem BAĞCI
		Komite Bşk. Yrd.	Mehmet Ali ÇALIŞKAN
		Komite	Ercan TUĞ
59	YOLCU TAŞIMACILIĞI FAALİYETLERİ	Komite Başkanı	Bilal DEMİRTAŞ
		Komite Bşk. Yrd.	Mehmet Zahid AYZAZ
		Komite	Remzi CENGİZ
60	KARA YOLU İLE ŞEHİRLER ARASI YÜK TAŞIMACILIĞI (GAZ VE PETROL ÜRÜNLERİ HARİÇ)	Komite Başkanı	Celalettin OT
		Komite Bşk. Yrd.	Mustafa ÇORBACI
		Komite	Mehmet ÇAPAN

61	KARGO - KURYE VE YÜK TAŞIMA HİZMETLERİ	Komite Başkanı	İlhan ŞAR
		Komite Bşk. Yrd.	Fatih ÖCAL
		Komite	Sadık KÜÇÜK
62	GAYRİMENKUL VE KONAKLAMA FAALİYETLERİ	Komite Başkanı	Hasan SÖZÜER
		Komite Bşk. Yrd.	Ahmet PAMUK
		Komite	Abdi Mustafa HARMAN
		Komite	Süleyman Alper ÇAKIR
63	SEYAHAT ACENTESİ İLE ARAÇ KİRALAMA FAALİYETLERİ	Komite Başkanı	Müjdat ÇETİN
		Komite Bşk. Yrd.	Emrah BÜYÜKTOKATLI
		Komite	Mustafa BAKAN
64	YİYECEK VE İÇECEK HİZMETLERİ	Komite Başkanı	Mustafa Kemal DUYGU
		Komite Bşk. Yrd.	Murat ÖZDEMİR
		Komite	Ali İNAL
		Komite	Adem SEREN
65	BANKACILIK VE FİNANS HİZMETLERİ	Komite Başkanı	Durmuş Ali GÖKÇE
		Komite Bşk. Yrd.	Bekir Erdem AYDIN
		Komite	Mesut YİĞİT
		Komite	Hüseyin Avni AKINCI
66	SİGORTACILIK FAALİYETLERİ	Komite	Serdal İLİKÇAY
		Komite	Tolga CAM
67	İDARİ DESTEK HİZMETLERİ	Komite Başkanı	İsmail YILDIZ
		Komite Bşk. Yrd.	Kemal DIĞRAK
		Komite	Mehmet Ali ÇİFTÇİ
68	EĞİTİM, KÜLTÜREL VE SPORİF FAALİYETLER	Komite Başkanı	Muharrem TURŞUCU
		Komite Bşk. Yrd.	Gürkan GÜLCEMAL
		Komite	Saim YAŞAR
69	HER TÜRLÜ SAĞLIK HİZMETLERİ	Komite Başkanı	Ahmet ÇAKICI
		Komite Bşk. Yrd.	Muhammed Ali AKILLI
		Komite	İsmail Hakkı BELVİRANLI
		Komite	Ahmet Celalettin ŞENER
70	MEDİKAL ÜRÜNLERİN İMALATI İLE TIBBİ VE KOZMETİK ÜRÜNLERİN TİCARETİ	Komite Başkanı	Nuri KOÇYİĞİT
		Komite Bşk. Yrd.	Ali Cihan ŞAHİN
		Komite	Fevzi DEMİRÖRS

KONYA TİCARET ODASI DİSİPLİN KURULU ÜYELERİ

UNVAN	İSİM
DORUMED SAĞLIK ÜRÜNLERİ GIDA EĞİTİM DOĞALGAZ İNŞAAT TAHHÜT SANAYİ TİCARET LİMİTED ŞİRKETİ	YILMAZ KAYA
FATİH CEYLAN-NET REKLAM/TABELA	FATİH CEYLAN
NÜKTE OTOMOTİV SANAYİ VE TİCARET ANONİM ŞİRKETİ	AHMET NÜKTE
ÖZGENÇOĞLU METAL ALÜMİNYUM İNŞAAT SANAYİ VE TİCARET LİMİTED ŞİRKETİ	İSA ÖZGENÇOĞLU
ÖZOLGUN ELEKTRİK İNŞAAT GIDA SANAYİ TİCARET LİMİTED ŞİRKETİ	FATİH OLGUN
RAHİM YAMAN YAMANLAR ORMAN ÜRÜNLERİ SANAYİ VE TİCARET LİMİTED ŞİRKETİ	VEYSEL YAMAN

KONYA TİCARET ODASI İHRACATI GELİŞTİRME KOMİSYONU

MUZAFFER BÜYÜKTEMİZ
MAHMUT TOLGA KAYNAROĞLU
MUHAMMET ŞEKER
MUSTAFA CERAN
HALİL İBRAHİM BÜYÜKEĞEN

KONYA TİCARET ODASI AVRUPA BİRLİĞİ KOMİSYONU

MEHMET TOSUN
NUH KAYGISIZ
MEHMET GÖREY
MAHMUT AVŞAR
MEHMET ÇİĞDEM

KONYA TİCARET ODASI MEVZUAT, ARAŞTIRMA ve DİLEKLERİ İNCELEME KOMİSYONU

ALİ UMUR
VELİ ŞEN
KERİM CANBAZ
YASİN TEZCAN
FATİH TATLISUMAK

KONYA TİCARET ODASI TEKNOLOJİ, AR-GE ve İNOVASYON

MUSTAFA MOTORCU
ÖMER ÇOKTOSUN
ABDULLAH KICIR
ETHEM SARAÇ
ABDÜLKADİR ANGI

ZİYARETLER



Konya Cumhuriyet Başsavcısı Halil İnal



Karapınar İş İnsanları ve Bürokratları Derneği Yönetimi



Konya İl Millî Eğitim Müdürü Murat Yiğit



59. Yolcu Taşımacılığı Faaliyetleri Meslek Komitesi Üyeleri



Karatay Belediye Başkanı Hasan Kılca, Meram Belediye Başkanı Mustafa Kavuş, Selçuklu Belediye Başkanı Ahmet Pekyatırmacı



Karatay Belediye Meclis Üyesi Esra Çökmen



45. Kooperatifçilik Faaliyetleri Meslek Komitesi üyeleri



56. Otomotiv Parça ve Aksesuarlarının Ticareti Komitesi Üyeleri



60. Kara Yolu ile Şehirler Arası Yük Taşımacılığı Komitesi Üyeleri



62. Gayrimenkul ve Konaklama Faaliyetleri Komitesi Üyeleri



Abazlar Otomotiv Yönetim Kurulu Başkanı Memduh Abaz



69. Her Türlü Sağlık Hizmetleri ve 70. Medikal Ürünlerin İmalatı ile Tıbbi ve Kozmetik Ürünlerin Ticareti Meslek Komite üyeleri



AHG Danışmanlık Ahmet Gözen



Meslek Komitemiz eski üyelerinden Ahmet Sucu ve genç girişimci Abdülkadir Sucu



Özel Akademi Hastanesi Genel Direktörü Dr. Esat Mehmet Arslan ve Başhekim Dr. Eyüp Çetin



Ak Parti Karatay İlçe Başkanı Mehmet Genç, Meram İlçe Başkanı Mustafa Dolular ve Selçuklu İlçe Başkanı Mustafa Hakan Özer



Askon Konya Şubesi Yönetim kurulu Başkanı Atilla Sinacı ve Yönetim Kurulu Üyeleri



Konya Ayakkabıcılar Odası Başkanı Muhammet Acar ve Oda Yönetimi



GIAD Genç İşadamları Derneği Yönetimi



Konya Gümrük Müdürümüz Hasan Hüseyin Koçak



Konya Bakır ve Züccacılar Odası Başkanı İbrahim Işık ve beraberindeki Oda Yönetimi



Basın İlan Kurumu Şube Müdürü Ali Aktaş, Denetimli Serbestlik Müdürü Resul Emrah Bilgin, Meteoroloji 8. Bölge Müdürü Barış Özgün, TÜİK Bölge Müdürü Muammer Kubaloğlu ve TKDK İl Koordinatörü Yavuz Uysal



KTO Karatay Üniversitesi eski Rektörü Prof. Dr. Bayram Sade



Hakimiyet Gazetesi İmtiyaz Sahibi Yusuf Gürbüz, İdari İşler Müdürü Mustafa Uğurlu ve Yazı İşleri Müdürü Zafer Samancı



AK Parti İl Başkanı Hasan Angı ve beraberindeki İl Yönetimi



ICBC Bank Konya Şube Müdürü Furkan Severcan ve beraberindeki heyet



BBP İl Başkanı Osman Seçgin, beraberindeki İl Başkan Yardımcıları



Türk Anadolu Vakfı Başkanı Mustafa Yayla ve Genel Müdürü Ahmet Ağırbaşlı



Konya Bilirkişiler Derneği Başkanı Ahmet Selim Laleli ve beraberindeki Dernek Yönetim Kurulu



İhlas Haber Ajansı Konya Bölge Müdürü Kenan Arvas



İlgün Ticaret Borsası Yönetim Kurulu Başkanı Hacı Ahmet Koç, Meclis Başkanı Derman Eser ve Borsamız Yönetim Kurulu



İşkur İl Müdürü Emrah Keleş



Konya Serbest Muhasebeci ve Mali Müşavirler Odası Başkanı Abdil Erdal ile Başkan Yardımcıları Halil Bıçakçı ve Mehmet Akif Yıldırım



Konya Çevre, Şehircilik ve İklim Değişikliği İl Müdürlüğü ÇED ve İzin İşleri Şube Müdürü Sebahattin Tunçez ve Çevre Mühendisi Erdal Baş



Kamer Holding Finans Direktörü Serhan Güngör



TV programcısı Şaban Büyükeken



KTO Karatay Üniversitesi önceki dönem Öğrenci Konseyi Başkanı C. Murat Demirel ve Genel Sekreteri Edip Rastgeldi



Dünya Erdemli Sanayici ve İş Adamları Derneği (Dersiad) Konya Şubesi yönetimi



Gayrimenkul ve Konaklama Faaliyetleri Meslek Komitesi



KTO Karatay SKS Öğrenci Toplulukları heyeti



22, 23 ve 24. Dönem AK Parti Konya Milletvekili Kerim Özkul



Konya Gazeteciler Cemiyeti yönetimi



Elektrik Mühendisleri Odası Konya İl Temsilciliği Yönetimi ve KTO, KSO Elektrik Meslek Komiteleri Üyeleri



Fatih Kültür ve Eğitim Vakfı yönetimi



Gazeteci Ferit Hepokur



Kon TV Yönetim Kurulu Başkanı Ahmet Özer ve beraberindeki Kon Tv yönetimi



Konya Elektrikçiler Odası Başkanı Arif Yeşildağ



Konya Tesisat ve İnşaat Malzemecileri Derneği Başkanı Gökhan Küçük ve beraberindeki Dernek yönetimi



Odamıza geçmiş dönemlerde hizmetleri bulunan emekli personeller



Tepekent Sulama Kooperatifi Başkanı Hasan Yaşkir ve Başkan Yardımcısı Ibrahim Soytürk



TOBB KOBİ ve Sanayi Politikaları Müdürü Cahit Ceren ile Akıllı KOBİ İcra Kurulu Üyeleri Başar Ceylan ve Ümit Öncel



AK Parti Konya Milletvekili Selman Özboyacı



Mekpan Yönetim Kurulu Başkanı Celalettin Hakan Katırcı



Milliyetçi Hareket Partisi Konya İl Başkanı Remzi Karaarslan ve beraberindeki Karatay, Meram, Selçuklu İlçe Başkanları



AK Parti Konya Milletvekili, TBMM Sanayi, Ticaret, Enerji, Tabii Kaynaklar, Bilgi ve Teknoloji Komisyonu Bşk. Ziya Altunyaldız



Konya Tarım İl Müdürü Ali Ergin ve beraberindeki heyet



KONSİAD Konya Şubesi Başkanı Ali Kaya ve şube yönetimi



Türk Eximbank Konya Şube Müdürü Murat Pekmezci



Konya İl Müftüsü Prof. Dr. Ali Öge



Kontensan Yönetim Kurulu Başkan Vekili Mithat Büyükalım



AK Parti Konya Milletvekili Ahmet Sorgun



18. Mobilya ile Ağaç Ürünleri İmalatı ve Toptan Perakende Ticareti Meslek Komite üyeleri



MÜSİAD İnvest Başkanı M. Ali Özeken



Necmettin Erbakan Üniversitesi Rektörü Prof. Dr. Cem Zorlu



37. Hizmet Yönelik Makine ve Takım Tezgahları İmalatı Komite Üyeleri



Ziraat Mühendisleri Odası Konya Şube Başkanı Burak Kırkçöz ve şube yönetimi



Müsiad Konya Şubesi Yönetim Kurulu



ÖZDER Konya Şubesi Başkanı Gürkan Gülcemal ve şube yönetimi



55. Otogaleri ve Oto Acenta Hizmetleri Komite Üyeleri



22. Kırtasiyecilik ile Teknik ve Bilimsel Faaliyetler Meslek Komite üyeleri



Konya PERDER Başkanı Ahmet Çetin ve dernek yönetimi



KTO ve KSO plastik sektörü ile ilgili meslek komiteleri üyeleri



37. Makine ve Takım Tezgahları İmalatı Meslek Komite üyeleri



24. Matbaacılık ve Basım Hizmetleri Komitesi Üyeleri



Selçuklu Muhtarlar Derneği Yönetim Kurulu



Konya Mali Müşavirler Meslekte Birlik Derneği Başkanı Hakan Ceylan ve beraberindeki heyet



Kamyoncular ve Otobüsçüler Kooperatifi Yönetimi



Konya Oto Galerici Odası Başkanı Abdullah Acıbadem ve beraberindeki heyet



SOBE Vakfı Başkanı Mustafa Ak ve vakıf yönetimi



Selçuk Üniversitesi Sarayönü Meslek Yüksek Okulu Müdürü Prof. Dr. Cemalettin Sarıçoban



Konya Şehit Aileleri Derneği Başkanı Recep Pekdemir ve Dernek Yönetimi



Konya Tesiat Malz. Derneği



KOSGEB KOBİ Geliştirme Dairesi Başkanı Asım Türkmen, KOSGEB Konya İl Müdürü İsmail Özdemir ve beraberindeki heyet



Makine Mühendisleri Odası Konya Şubesi Başkanı Aziz Hakan Altun ve Şube yönetimi



Şehit Aileri Derneği



AK Parti Konya Milletvekili, TBMM Bayındırlık, İmar, Ulaştırma ve Turizm Komisyonu Başkanı Tahir Akyürek ve 23-24. Dönem AK Parti Konya Milletvekili Mustafa Kabakcı



Ticaret İl Müdürü Mustafa Çağlayan



KARSEM Yönetim Kurulu Başkanı Ali Odabaşı



ARNİKON Yönetim Kurulu Başkanı Mustafa Sami Avcılar ve ARNIKON Dijital Pazarlama Sorumlusu Yasin Gökteş



ARS Park Yönetim Kurulu Başkanı Ahmet Arslan



TOBB Konya Genç Girişimciler Kurulu Başkanı Mehmet Emin Gürbüz ve TOBB GGK Konya İcra Kurulu



Kadın ve Demokrasi Derneği Konya İl Temsilcisi Aytül Bağcı Dağ



Türk Standardları Enstitüsü Konya Bölge Koordinatörü Mehmet Yıldırım



KSMMMO'nun önceki dönem Başkanı Seyit Faruk Özselek



Konya Sanayi ve Teknoloji İl Müdürü Vehbi Konarlı



Konya Sarraflar ve Kuyumcular Derneği yönetimi



Türkiye Yazarlar Birliği Konya Şubesi Başkanı Ahmet Köseoğlu



Ulusal Hububat Konseyi Başkanı Özkan Taşpınar, Yönetim Kurulu Üyesi Namık Köklüsoy ve Genel Sekreter İsmail Özkan



Konya Veteriner Hekimleri Odası Başkanı Mesut Koçak



KTO Meclis Katip Üyesi Fatih Talha Karakaş ve beraberindeki Yıldız Optik ailesi



Mali Müşavir Cengiz Çivi, Yumak Otomotiv Genel Müdürü Eymen Yumak ve Elit Optik sahibi Osman Baharoğlu



Uluslararası İmam Hatip Mezunları Birliği yönetimi



Konya Sanayi Odamızın önceki dönem Başkan Yardımcısı Veli Tekelioğlu



Konya Vergi Dairesi Başkanı Recep Bora



53. Otomotiv Yedek Parça ve Aksesuarların İmalatı Meslek Komite üyeleri



Konya Teknoloji Endüstri Bölgesi Genel Müdürü Sezai Öztürk



47. İnşaat Malzemeleri Toptan ve Perakende Ticareti Meslek Komite üyeleri



54. Motorlu Taşıt Parçaları İmalatı ile Bakım ve Onarım Hizmetleri Meslek Komitesi



55. Oto Galeri ve Oto Acenta Hizmetleri Meslek Komite üyeleri



Konya Mobilyacılar Odası Başkanı Mehmet Günbaş



58. Mermer, Kömür ve Madencilik Faaliyetleri Meslek Komite üyeleri



Ak Parti 26. Dönem Konya Milletvekili M. Uğur Kaleli ve Ahırılı İlçe Belediye Başkanı İsa Akgül



Bahri Dağdaş Uluslararası Tarımsal Araştırma Enstitüsü Müdürü Dr. Fatih Özdemir



Doğanhisar Başköylüler Derneği yönetimi



Bilecikliler Hayır Cemiyeti Derneği Başkanı Ahmet Çiğdem ve dernek yönetimi



DenizBank Mevlana Şubesi Müdürü Mustafa Baran



Esnaf ve Sanatkarlar Derneği (ESDER) Konya Şubesi Başkanı Latif Işık ve yönetimi



Girişimci İşadamları Vakfı (GİV) Konya Şubesi Başkanı Fatih Ceylan ve yönetimi



Konya İl Emniyet Müdürü Engin Dinç ve beraberinde SOBE Vakfı Başkanı Mustafa Ak



Halk Bankası Bölge Koordinatörü Durmuş Ali Gökçe



Hayırlı olsun ziyaretinde bulunan, Konya İhracatçılar Birliği Derneği Başkanı Mustafa Toptaş ve beraberindeki yönetimi



KONTARKÜM Başkanı Mehmet Çalmaz ve yönetimi ile 36. Meslek Komite Meclis Üyemiz Bülent Duman



Zirve Sürücü Kursu Yönetim Kurulu Başkanı Tevfik Dünder başkanlığında Konya eşrafından oluşan heyet



Konya Ovası Projesi (KOP) Bölge Kalkınma İdaresi Başkanı Murat Karakoyunlu



Doğanhisar Ticaret Odası Yönetim Kurulu Başkanı Sami Kapcı, Meclis Başkanı Hasan Topuz ve Genel Sekreter Şener Toklu



Konya Vakıflar Bölge Müdürü Nurullah Osmanlı



KTO Karatay Üniversitemiz Basketbol Takımı



KTO Karatay Üniversitemiz İktisadi ve Finans bölümü hocalarımız ve Endonezya UMY Üniversitesi ile Üniversitemiz arasında değişim programına katılan öğrencilerimiz



Mevlana Kalkınma Ajansı (MEVKA) Genel Sekreteri İhsan Bostancı ile beraberindeki birim başkanları



AK Parti Konya Milletvekilleri, Genel Başkan Yardımcısı Leyla Şahin Usta, TBMM Bayındırlık, İmar, Ulaştırma ve Turizm Komisyonu Başkanı Tahir Akyürek ve TBMM Sanayi, Ticaret, Enerji, Tabii Kaynaklar, Bilgi ve Teknoloji Komisyonu Başkanı Ziya Altunyalız



Odamız Yönetim Kurulu eski Başkan Yardımcılarımızdan İsmail Haydaroğlu



Önder Konya İmam Hatipliler Derneği Başkanı Arif Bağcı



Selçuk Üniversitesi Turizm Fakültesi Dekanı Prof. Dr. Onur Köksal



T.C. Sanayi Bakan Yardımcısı Hasan Büyükdede, beraberinde TSE Başkanı M.Sami Şahin



TOBB Türkiye Eğitim Meclisi Başkanı Dr. Yusuf Ekinci ve beraberindeki Meclis Heyeti



Ulubatlı Hasan Mahallesi Muhtarı Muhittin Cırık



Üretici Haber gazetesi sahibi İmdat Yayla



Yeniden Refah Partisi Karatay İlçe Başkanı Mustafa Uyan ve ilçe yönetimi



Yeniden Refah Partisi MKYK Üyeleri M. Zahid Tokgöz ve M. Ali Bardakçı

Yaşasın Cumhuriyet

29 Ekim 2022



İLK TOGG ÜRETİM BANDINDAN İNDİ

Türkiye'nin vizyon projeleri arasında yer alan Togg'un seri üretiminin yapılacağı Gemlik Kampüsü'nde Cumhurbaşkanı Recep Tayyip Erdoğan'ın katılımıyla açılış töreni düzenlendi.

Hisarcıklıoğlu, törende yaptığı konuşmada, çok özel bir günde bulduklarını ve Türkiye'nin 100 yıllık hayalinin kendilerine nasip olduğunu söyledi. Rifat Hisarcıklıoğlu, 1300 kişiyi aşan Togg ekibiyle, ortaklarıyla, desteklerini esirgemeyen Türkiye Cumhuriyeti Devleti ve Türk halkıyla gurur duyduğunu belirtti.

"Devrim" otomobiline sahip çıkılmadığını ve önemli bir fırsatın kaçırıldığını dile getiren Hisarcıklıoğlu, şunları ifade etti: "Bu sefer 100 yılda bir gelen bu teknoloji fırsatını kaçırmıyoruz. En doğru zamanda küresel rakiplerimize başa baş bir yarışa giriyoruz. Bir otomobilden fazlasını üretiyoruz. Togg akıllı cihazlarıyla yarının mobilite dünyasında biz de varız diyoruz. Hala bize inanmayanlar var biliyoruz ama olsun yılmıyoruz. 2017 mayısında Cumhurbaşkanımıza söz verdiğimizde dalga geçmişlerdi, 2018'in haziranında şirketimizi kurduğumuzda gülmüşlerdi, 2019 aralıkta ilk araç lansmanımızı yaptığımızda 'oyuncak bu' demişlerdi. İki sene önce Temmuz 2020'de burada temel attığımızda 'Bu fabrika bitmez' demişlerdi ama biz hiçbir zaman pes etmedik, ümidimizi kaybetmedik, en iyi bildiğimiz işi yaptık. Yatırım yapmaya, durmadan çalışmaya devam ettik. İşte bakın bugün buradayız. Birazdan Cumhurbaşkanımızın banttan indireceği ilk aracı-

mızla birlikte seri üretime başlıyoruz. Mart ayında da yollarda Togg araçlarımızı kullanıyor olacağız. Şimdi de dün 'üretemezsin' diyenler, bugün 'dünyaya satamazsın' diyorlar. Huzurunuzda buradan bir söz daha verelim, önce Avrupa'ya sonra tüm dünya Türkiye'nin otomobilini satacağız. 2024 sonundan itibaren ihracat haberlerimizi, Avrupa ülkelerinden başlayarak duymaya başlayacaksınız. Teknolojimizle, mobilite çözümlerimizle, rekabetçi fiyatımızla tercih edilen küresel bir marka olacağız."

Togg'un, markasının, patentinin, tasarımının kendilerine ait olduğuna işaret eden Hisarcıklıoğlu, lisans almayacaklarını, lisans satacaklarını bildirdi.

Rifat Hisarcıklıoğlu, Togg'un ortaya çıkmasında emeği geçen bakanlara ve bakanlıklara, oda ve borsa başkanlarına, iş dünyası temsilcilerine ve sivil toplum kuruluşu yöneticilerine teşekkür etti.

TOBB Başkanı Hisarcıklıoğlu, Anadolu Grubu'ndan Tuncay Özilhan, BMC'den Fuat Tosyalı, Turkcell'den Bülent Aksu ve Zorlu'dan Ahmet Nazif Zorlu'yu sahneye davet ederek ellerini havaya kaldırdı.

CUMHURBAŞKANI ERDOĞAN

Cumhurbaşkanı Recep Tayyip Erdoğan da Türkiye'nin Otomobili Girişim Grubu'nun ortakları ve paydaşlarına teşekkür etti. Cumhuriyet'in 99. yılını kutlayan Erdoğan, "Anadolu topraklarını bizlere vatan yapan ecdadı, Milli Mücadele'nin kahramanlarını, Cumhuriyetimizin banisi Gazi Mustafa Kemal ile Büyük Millet Meclisimizin tüm mensuplarını rahmetle, şükranla yad ediyorum. Bu anlamlı günde, milletçe tek yürek olduğumuz böylesine tarihi bir açılıшта buluşmamızı nasip eden Rabb'ime sonsuz hamd-ü senalar ediyorum. Evet, millet olmak demek; aynı vatanda hür bir şekilde

yaşamak, farklılıkları ortak hayallerle birleştirmek, hüzünlerin üstesinden ortak sevinçlerle gelmek, hedeflere ortak çabalarla ulaşmak demektir. Millet olmak demek, tüm bu hasletler üzerinde ortak bir geleceğe yönelmek demektir." diye konuştu. Cumhurbaşkanı Erdoğan, Togg'un önemine vurgu yaparak konuşmasını şöyle sürdürdü: "Togg, ülkemizin güçlü yarınları için işte bu ortak hayali kurmanın tadını hepimize yaşatan projenin adıdır. Seri üretim bantından indirip sizlerin huzuruna çıkardığımız bu ilk araçla, 60 yıllık hayalin gerçeğe dönüşüne şahitlik ediyoruz. Bir tarafta kırmızı, bir tarafta beyaz. Ne anlama geldiğini herhalde anlıyorsunuz. Bayrakları bayrak yapan üstündeki kandır, toprak eğer uğruna ölen varsa vatandır. Bunun için 'Togg, Türkiye'nin, 85 milyonun ortak gururudur.' diyoruz. Ülkemizin dört bir yanından ve dünyanın çeşitli yerlerinden Türkiye'nin yerli ve milli otomobili Togg'un başarısı için destek veren, dua eden herkese gönülden teşekkür ediyorum. 'Bu bir memleket me-



selesidir.' diyerek, bugünkü heyecanımızı ortak olan siyasi parti genel başkanlarına, milletvekillerine ve devletimizin her kademesinden arkadaşlarımıza, elbette en başta da aziz vatandaşlarımıza şükranlarımı sunuyorum. Togg'u seri üretim bantından indirmek için gecesini gündüzüne katan babayigitlerimizi, teknisyenlerimizi, mühendislerimizi ve emekçilerimizi yürekten kutluyorum. Sizler, milletimizle birlikte Nuri Demirağ'ın, Nuri Killigil'in, Vecihi Hürkuş'un

ve Şakir Zümre'nin mirasını da onurlandırdınız. Biliyorsunuz, dün Ankara'da Cumhuriyetimizin yeni asrına damga vuracak Türkiye Yüzyılı vizyonumuzun müjdesini milletimizle paylaştık. Türkiye Yüzyılı'nın ilk fotoğrafı da işte burada hizmete açtığımız tesisidir, önünde durduğumuz araçtır."

İLK TOGG ÜRETİM BANDINDAN İNDİ

Montaj tesisinden yapılan canlı yayınlı ilk akıllı cihaz C-SUV, seri üretim bantından indi. Cumhurbaşkanı Erdoğan, seri üretim bantından inen "Anadolu" isimli kırmızı renkteki C-SUV'u kullanarak Togg çalışanlarının alkışları arasında tören alanına geldi. Cumhurbaşkanı Erdoğan'ı sahnede TOGG hissedarları karşıladı. Erdoğan'ın davetlilere hitap etmesinin ardından TOBB Başkanı Hisarcıklıoğlu, Erdoğan'ın verdiği ilk Togg siparişinin belgesini takdim etti. Hisarcıklıoğlu ayrıca Cumhurbaşkanlığı Külliyesi'nde sergilenmek üzere banttan inen ilk Togg'un anahtarını Erdoğan'a verdi. Tören, aile fotoğrafıyla sona erdi.





CUMHURBAŞKANI ERDOĞAN, KONYA'DA TOPLU AÇILIŞ TÖRENİNE KATILDI

Cumhurbaşkanı Recep Tayyip Erdoğan, "ASELSAN Konya Silah Sistemleri Fabrikası, Büyükşehir Yatırımları ve Afşar Barajı ile Yapımı Tamamlanan Diğer Tesislerin Toplu Açılış Töreni"ne katıldı.

Mevlana Meydanı'nda düzenlenen törende yaptığı konuşmada, Pençe-Kilit Operasyon bölgesinde şehit olan üç askere Allah'tan rahmet dileyip alandakilere şehitler için Fatıha okumalarını isteyerek başlayan Cumhurbaşkanı Erdoğan, "Kahramanlar can verir yurdu yaşatmak için" diyen şairin ifade ettiği gibi milletimizin ve devletimizin bekası, huzurlu ve güçlü geleceğimiz için canlarını feda eden tüm kahramanlarımızı şükranla yâd ediyoruz. İnşallah bu hareketlerle adım adım ülkemizi, sınırları ötesinden başlayarak her karışıyla güvenli hâle getirmekte kararlıyız" ifadelerini kullandı.

"KONYA SADECE GEÇMİŞİYLE ÖVÜNEN DEĞİL, GELECEĞİNİ DE İNŞA EDEN BİR ŞEHİRDİR"

Konya'nın sadece geçmişiyle övünen değil, aynı zamanda bitip tükenmek bilmeyen bir enerjiyle, kararlılıkla, çalışkanlıkla geleceğini inşa eden bir şehir olduğunu vurgulayan Cumhurbaşkanı Erdoğan, şunları kaydetti: "Biz de bugün burada işte bu insanın yeni tezahürlerini, yeni eserlerini resmen hizmete açmak üzere sizlerle birlikteyiz. Laf değil, iş üretiyoruz iş. Sanayinin şehri Konya'ya, ASELSAN öncülüğünde 470 milyon liralık yatırımla kurduğumuz dünya çapında üretim yapacak bir silah sistemleri fabrikasının resmi açılışını bugün buradan yapıyoruz. Bu



fabrikamız uzaktan kumandalı silah sistemleri başta olmak üzere, her türlü çap ve kalibredeki silah üretimiyle ülkemize savunma sanayinde çok üstün özellikler kazandıran bir tesistir. Bugün resmi açılışını yapıyoruz. Böylece Konya, av tüfeğiyle başlayan silah üretimi serüvenini küresel bir oyuncu seviyesine çıkartarak hem kendisinin hem ülkemiz önünde yepyeni pencereler açmıştır." Cumhurbaşkanı Erdoğan, "Bilindiği gibi Konya ülkemizin ulaşım ağlarının önemli merkezleri arasında yer alıyor. Bugün 64 kilometreyi bulan yolu bin 371 metrelik Eğiste Hadimi Viyadüğü, 420 metrelik tüneli 6 kilometrelik Çumra bağlantısıyla gerçekten

iftihar verici bir eserin açılışını yapıyoruz. Konuşmamdan sonra dev ekranda bu açılış yapacağız. Eğiste Hadimi Viyadüğü, yükseklikleri 42 ile 166 metre arasında değişen sekiz orta ve iki kenar ayakları ile kendi alanında ülkemizin en büyük köprüsüdür. Böylece, İç Anadolu ile Akdeniz bölgelerimiz arasında yeni bir ticaret ve turizm kanalını daha ülkemize kazandırıyoruz. Ulaştırma ve Altyapı Bakanlığımızın tamamladığı Yüksek Hızlı Tren Garı ile çeşitli yol kavşak ve restorasyon projelerini de bugün buradan hizmete açıyoruz."

Cumhurbaşkanı Erdoğan, Tarım ve Orman Bakanlığı tarafından inşa edilen Konya Afşar Hadimi Barajı'nın 127 metre yüksekliği ve 1 milyar liralık maliyetiyle Türkiye tarımına önemli katkı yapacak bir eser olduğunu belirtti.

Suyun medeniyet ve bereket olduğunu dile getiren Cumhurbaşkanı Erdoğan, sulama projeleri tamamlandığında 290 bin hektar araziye bereket getirecek Afşar Hadimi Barajı'nın bu açılışla su toplamaya başlayacağını ifade etti.

ÖZEL SEKTÖR YATIRIMLARI

Konya'da özel sektör yatırımlarına işaret eden Cumhurbaşkanı Erdoğan, yatırım bedeli 7 milyar 143 milyon lirayı bulan Selçuklu Organize Sanayi Bölgesi'ndeki 50 ayrı fab-

rikayla, Karatay'da toplam bin 65 dükkânlı yedi ayrı sanayi sitesinin resmi açılışının da bugün yapılacağını söyledi.

Cumhurbaşkanı Erdoğan, şunları kaydetti: "Kamu, belediye ve özel sektör olarak bugün Konya'mızda 18 milyar 466 milyon liralık eser ve hizmetin resmi açılışını gerçekleştirmiş oluyoruz. Tüm bu yatırımların Konya'mıza, ülkemize hayırlı olmasını diliyorum. Bu eserlerin Konya'mıza kazandırılmasında emeği geçen bakanlıklarımızı, kurumlarımızı, belediyelerimizi, iş insanlarımızı tebrik ediyorum. Ülkeye eser ve hizmet kazandırmanın anlamını, istihdamdaki her artışla, ihracat rakamlarındaki her yükselişle, insanların umutlarındaki her güçlenişle hep birlikte görüyoruz, yaşıyoruz. Konya'mızın manevi mimarlarından bir gönül sultanı ne diyor, 'Kamil odur ki koya dünyada bir eser, eseri olmayanın yerinde yeller eser...' Biz de ülkemize ve şehrimize kazandırdığımız eserlerimizle gönül sultanlarımızın gösterdiği istikamette durmadan, dinlenmeden çalışıyoruz, çalışacağız."

ERDOĞAN KONEV YÖNETİMİ İLE BİR ARAYA GELDİ

Konya Eğitim ve Kültür ve Sağlık Vakfı (KONEV) Yönetimi, Cumhurbaşkanı Recep Tayyip Erdoğan'ın Konya programı çerçevesinde Selçuklu Kongre Merkezinde halı üzerine dokunmuş Fatıha Suresi hediyesi takdim etti. KONEV Vakfı'nın kamuya yararlı vakıf statüsü kazanması kararını onaylayan Cumhurbaşkanı Erdoğan'a teşekkür edilen takdim törenine Vakıf Başkanı Hakkı Teke, Vakıf Mütevelli Heyet Üyeleri Metin Kıratlı, Orhan Erdem, Hasan Angı, Selçuk Öztürk, Hüseyin Çevik, Mehmet Ali Atiker, Alperen Teke katıldı.





KTO YÖNETİMİNDEN HİSARCIKLIOĞLU'NA ZİYARET

Konya Ticaret Odası Yönetim Kurulu Başkanı Selçuk Öztürk, beraberindeki Meclis Başkanı Ahmet Arıcı, Yönetim Kurulu ve Meclis Başkan yardımcılarında oluşan heyet ile birlikte Türkiye Odalar ve Borsalar Birliği (TOBB) Başkanı M. Rifat Hisarcıklıoğlu'nu makamında ziyaret etti.

Kabulde TOBB Başkanı Hisarcıklıoğlu, yeni dönem çalışmalarını için başarılar dileyerek, hayırlı olsun dileklerini ilettiler.

Başkan Öztürk, ziyaret sonrası yaptığı açıklamada şu görüşlere yer verdi: "Konya'da biz birlik ve beraberlik içerisinde çok güzel bir seçim geçirdik. Konya Ticaret Odası olarak da katılımın yüksek olduğu güzel bir seçim oldu. Ben öncelikle seçime katılan tüm üyelerimize teşekkür ediyorum. Be-

raberinde aday olan ve meclis üyesi olan komite üyesi olan komite başkanı olan tüm üyelerimize sizin huzurunuzda tebrik ediyorum, teşekkür ediyorum hepsine. Bugün Konya Ticaret Odası, Konya Sanayi Odası ve Konya Ticaret Borsası olarak Sayın Başkanımızı ziyaret ettik. Sağ olsunlar her zamanki gibi çok güzel bir ev sahipliğinde tüm heyetimizi ağırladılar. Huzurlarınızda Sayın Başkanımıza bu misafirperverliği için, yakın ilgi ve alakası için de teşekkür ederim. Mayıs ayında Odalar ve Borsalar Birliği'nin genel kurulu var. Heyecanla genel kurulumuzu bekliyoruz. Sayın Başkanımız Hisarcıklıoğlu, gerçekten son 21 senedir Odalar ve Borsalar Birliği'nin bugüne gelmesinde, güçlenmesinde, ülkemizin son 20 yıldır gösterdiği

ekonomik büyümede ki tüm dünyanın bildiği rakamların da ortaya koyduğu ekonomik büyümede çok önemli katkısı olmuş birisi. Tüm odaları 365 odayı kucaklayan birlik ve beraberlik içerisinde odalarımızı çok daha üst noktalara getiren bir başkanlık dönemi geçirdi. Hem ümidimiz hem isteğimiz Sayın Başkanımızın İnşallah Mayıs ayındaki genel kurulda da tekrar iş âleminin lideri olması. Odalar ve Borsalar Birliği başkanlığına devam ederek, bu başarının şehirlerimiz için ülkemiz için ülkemizin ekonomik kalkınması ve sosyal gelişmişliğine yaptığı katkıların devamını ümit ediyoruz. Huzurlarınızda Sayın Başkanımıza verdiği tüm emekler için teşekkür ediyorum Allah kendisinden razı olsun diyorum".



KONYA TİCARET ODASI (KTO) YÖNETİMİ VALİ ÖZKAN'I ZİYARET ETTİ

Konya Ticaret Odası (KTO) seçimlerinde Kuvvet tazeleyerek yeniden başkanlığa seçilen Konya Ticaret Odası Yönetim Kurulu Başkanı Selçuk Öztürk, Meclis Başkanı Ahmet Arıcı, Yönetim Kurulu Başkan Yardımcıları Fahrettin Doğru ve Lütfi Can Başaran,

Yönetim Kurulu Üyeleri Fahreddin Özkul, Ramazan Erkuş, Hasan Yılmaz, Ahmet Keresteci, Mehmet Çakır, Mehmet Emin Gürbüz, Serhat Yaya ve Genel Sekreter Mustafa Ödemiş, Vali Vahdettin Özkan'ı makamında ziyaret etti. Ziyarette, şehrimizde ticaret alt

yapısının iyileştirmesi için yapılabilecekler değerlendirildi. Ayrıca Ticaret Odası'nın çalışmaları hakkında Başkan Öztürk'ten bilgi alan Vali Özkan, Başkan Öztürk ve yönetimine hayırlı olsun temennisinde bulunarak çalışmalarında başarılar diledi.



ÖZTÜRK, KAPSÜL TEKNOLOJİ PLATFORMU'NUN "START DAY" PROGRAMINDA GİRİŞİMCİLİK EKOSİSTEMİNİ ANLATTI

Konya Büyükşehir Belediyesi bünyesinde Milli Teknoloji Hamlesi'ne katkı sunmak ve Konya'yı bir teknoloji üssü haline getirmek amacıyla kurulan Kapsül Teknoloji Platformu, 'başlangıç günü' anlamına gelen "Start Day" etkinliğinin ikincisini gerçekleştirdi.

Konuşmaların ardından TeknoFest 2022'de ödül alan takımlara ödülleri takdim edilirken Kapsül 2023 dönemi TeknoFest takımlarının duyurusu yapıldı.

Kapsül Teknoloji Platformu 'Start Day' etkinliği kapsamında öğleden sonra ise üç farklı oturumda düzenlenen panellerde; T3 Vakfı, Borsa İstanbul, ASELSAN Konya, Mimarlar Odası Konya Şubesi ve InnoPark yetkilileri teknoloji takımlarıyla ve ekipleriyle buluştu. "Start Day" programının son oturumu olan "Girişimcilik Ekosistemi" oturumuna Konya Ticaret Odası Başkanı Selçuk Öztürk katıldı. Başkan Öztürk, "Teknoloji ve inovasyon alanı ile ilgilenen öğrencilere yönelik, ülkemizin Milli Teknoloji Hamlesine katkı sağlamayı ve teknoloji odaklı çalışmalara destek olmayı amaçlayan Kapsül Teknoloji Platformu'nun çalışmalarını önemseyeceğimizi ifade etmek isterim. Konya Ticaret Odası ve KTO Karatay Üniversitesi'nin de paydaşı olduğu KAPSÜL Teknoloji Platformu'na katılan tüm öğrencilerimize başarılar diliyorum. Start Day programının açılışında düzenlenen törende Tek-



nofest 2022'de ödül alan takımları da ayrıca kutluyor, başarılarının devamını diliyorum. Platformun kurulması, Zindankale Yerleşkesinde son derece modern bir ortamda faaliyetlerini sürdürmesine katkıları dolayısıyla öncelikle Konya Büyükşehir Belediyemizi ve Başkanımız Uğur İbrahim Altay'ı tebrik ediyorum. Konya Büyükşehir Belediyesi öncülüğünde kurulan KAPSÜL Teknoloji Platformu'nu inovatif bir model olarak görmekteyiz. Türkiye'ye örnek olacağına inandığımız bu platform, ülkemizin Milli Teknoloji Hamlesi'ne katkı sunacak aynı zamanda Konya'yı bir teknoloji üssü haline getirme hedefi için çalışacak. Yerel yönetimimiz, iş âlemimiz, üniversitemiz, kamu kurumla-

rimız ve özel sektörümüzün birlikte destek olduğu KAPSÜL Teknoloji Platformu gençlerimize yönelik üç temel konuda faaliyetlerini yürütmektedir. Birincisi, gençlerimiz buraya gelerek TEKNOFEST yarışmalarına, bilim yarışmalarına en iyi şekilde hazırlanabilecek. İkinci olarak, burada özellikle farklı laboratuvarlar kurularak akıllı şehirler olsun, finansal teknolojiler olsun bu alanda çalışmak isteyen gençlerimize bir altyapı sağlayacak. Üçüncü olarak da girişimcilik. Burada yapılan tüm çalışmalar bir katma değer oluşturacak. Bunun da ticarileştirilmesi için gençlerimize danışmanlık desteği verilecek. Bu platformda yapılan tüm çalışmaların bir girişime dönüştürülmesi fikri, iş âlemini temsil eden bir kurumun Başkanı olarak beni oldukça sevindirmektedir. Gençlerimizin, ülkemizin teknoloji hamlesini gerçekleştirmesi için bir araya geldiği her projeden büyük bir mutluluk duymaktayım. Konya'nın böylesine önemli bir proje ile Türkiye'ye örnek olduğunu görmek ayrıca bizleri gururlandırmaktadır. Konya'nın bu işi başarmasını, önce saydığım bu kadar paydaşı bir araya getirmesini önemli buluyoruz. Konya Ticaret Odası bünyesinde kurulan; KTO Karatay Üniversitemiz ve KTO Teknoloji ve Eğitim Kampüsümüz ile burada yapılan tüm çalışmalara her zaman destek olacağımızı ifade etmek istiyorum" dedi.



KONYA TİCARET ODASI 2022-2026 DÖNEMİ İLK MECLİS TOPLANTISI YAPILDI

Konya Ticaret Odası'nın Kasım Ayı Olağan Meclis toplantısı gerçekleştirildi. Yeni dönemin ilk toplantısında Meclis Üyelerine başarılar dileyen Başkan Öztürk, "İnanç ve kararlılıkla üyelerimiz, şehrimiz ve ülkemiz için daha çok çalışma azmimiz ve irademiz bu dönemde de devam edecektir" dedi. Toplantıda söz alan Meclis Üyeleri gündemdeki konularla ilgili görüşlerini dile getirdi.

Konya Ticaret Odası'nın, Kasım Ayı Olağan Meclis Toplantısı gerçekleştirildi. KTO Konferans Salonu'nda gerçekleştirilen toplantıya seçimin ardından göreve başlayan yeni Meclis Üyeleri katıldı.

KTO Meclis Toplantısı, Meclis Başkanı Ahmet Arıcı tarafından açıldı. Arıcı, gündemdeki maddelerin görüşülmesinin ardından, konuşmasını gerçekleştirmek üzere Yönetim Kurulu Başkanı Selçuk Öztürk'ü kürsüye davet etti. Sözlerine, İstanbul İstiklal Caddesi'nde, Gaziantep Karkamış'ta ve Pençe-Kilit operasyonu bölgesinde şehit olan sivil vatandaşları ve askerleri anarak başlayan Başkan Öztürk, "Türk Silahlı Kuvvetlerimiz kararlılıkla terör hedeflerine karşı operasyonlarını sürdürmektedir. Bu kapsamda kısa bir süre içinde başlamasını beklediğimiz, sınır ötesi kara operasyonlarında Kahraman Ordumuza muvaffakiyetler diliyorum. Rabbim Mehmetçiklerimizin yar ve yardımcısı olsun, ayaklarına taş düşmesin" dedi.

Konya Ticaret Odası Başkanı Selçuk Öztürk yeni Meclis'te yer alan üyelere başarı dileyerek "Seçimlerimizde vekâletini aldığımız Konyalı tacir ve müteşebbislerimizi temsil edeceğimiz yeni dönemde de sizlerle birlikte Konya Ticaret Odası'nı yönetme onur ve sorumluluğunu layıkıyla taşımanın gayretinde olacağız. Güçlü bir ekonominin daha sağlam bir siyasal ve sosyal istikrarın temeli olduğu gerçeği ile Konya Ticaret Odası olarak şehrimiz ve ülkemiz ekonomisine katkımızı artırmak yeni dönemde de ana hedefimiz olacaktır. Geçtiğimiz dönem başlattığımız projelerimizi sizlerle birlikte tamamlayacağız. Yine sizlerle birlikte bu



projelerimize yenilerini katacağız. İnanç ve kararlılıkla üyelerimiz, şehrimiz ve ülkemiz için daha çok çalışma azmimiz ve irademiz bu dönemde de devam edecektir. Burada bulunan arkadaşlarımızla çitayı daha da yükselteceğimize inanıyorum. Hepinize yeni dönemde başarılar diliyorum" dedi. Konya Ticaret Odası'nın idari yapısı, Oda organlarının görev ve sorumlulukları ve Odaya bağlı işbirliklerde gelinen son durumu anlatan bir sunum yapan Öztürk, yeni dönemde gerçekleştirilecek projelerle ilgili bilgi verdi.

ASGARİ ÜCRET ÖNERİSİ

Konuşmasında son olarak kamu ve iş âleminin gündemindeki asgari ücret konusu ile ilgili görüşlerini paylaşan Konya Ticaret Odası Başkanı Selçuk Öztürk, "Ülkemiz ekonomisinin en büyük sorunu yüksek enflasyon olmaya devam etmektedir. Temennimiz enflasyonun en kısa sürede düşmesidir. İşçilerimizin enflasyon karşısında satın alma güçlerinin korunmasından yanayız. Ancak asgari ücrete enflasyon üzerinde yapılan artışlar işverenimizin de yükünü gittikçe

artırmaktadır. Üyelerimiz artan maliyetleri karşılamakta zorlanmaktadır. Talebimiz çalışanların refahının korunması, bununla birlikte enflasyon üzerindeki artış farkının kamu otoritesince karşılanmasıdır. İşverene çalıştırdıkları personel sayısına göre bir destek mekanizması uygulanmalıdır. Bu konudaki talebimizi ekonomi yönetimize de iletiyoruz" dedi.

Asgari ücret konusu ile ilgili söz alan Meclis Üyesi Mustafa Bozdam da "Konya ekonomisi ihracata dayalı büyümektedir. İhracat yapan Konyalı sanayicilerimiz artan işçi maliyetlerini karşılamakta zorlanmaktadır. Sanayicimiz, asgari ücret artışlarını ihracat kalemiyle karşılayamamaktadır. Bu sebeple asgari ücret artışındaki fark mutlaka kamu hazinesinden karşılanmalıdır. Bu konuda üyelerimizin taleplerini hükümetimize iletтік" şeklinde konuştu.

Toplantıda son olarak söz alan Meclis Üyesi Burhan Canlı ise Cumhuriyetin kuruluşunun 100. yıl dönümü anısına Konya Ticaret Odası olarak bir hatıra ormanı oluşturulması önerisini dile getirdi.



KTO'DA "VERİ VE BİLGİ GÜVENLİĞİ SEMİNERİ" YAPILDI



Konya Ticaret Odası kurumsal verileri fiziksel ve siber ortamda nasıl korunabileceği, elektronik verileri nasıl şifrelenebileceği gibi konularda üyelerini bilgilendirmek amacıyla "Veri ve Bilgi Güvenliği Semineri" düzenledi.

KTO Meclis Salonu'nda gerçekleştirilen seminerin açış konuşmasını Konya Ticaret Odası Yönetim Kurulu Sayman Üyesi Fahreddin Özkul yaptı.

Özkul, teknoloji hızla geliştiğini bu hızlı gelişim ve dönüşüm ile ortaya çıkan sorunlar da kendini fazlasıyla hissettirmeye başladığını, işletmelerin bir taraftan dijital dönüşüm sürecine uyum sağlamaya çalışırken, diğer taraftan da veri ve bilgi güvenliğini tesis etmekte bir takım sorunlar yaşadığını söyledi.

Fahreddin Özkul, siber suçlar, saldırılar; bireyler, işletmeler ve kurumlar için büyük tehditlerden biri haline geldiğini, dünya üzerindeki siber ve ddos saldırılara bakıldığında yaklaşık olarak 3,3 milyon saldırının anlık olarak gerçekleştirildiğini, sadece bu verinin bile olayın ciddiyetini anlatmaya yettiğini ve işletmelerin çok sıkı tedbirler alması gerektiğini anlattı.

Bu konuda en çok sıkıntı yaşayan kesimin KOBİ'ler olduğunu ifade eden Özkul, "KOBİ'ler maalesef kaynak sorunları yüzünden



bu alana hem maddi olarak gerekli yatırımı yapamamakta hem de yeterli personel istihdam edememektedirler. Bu da veri ve bilgi güvenliğini tesis edememe sorunuyla firmalarımızı, işletmelerimizi karşı karşıya bırakmaktadır." dedi.

Özkul Konya Ticaret Odası'nın bu tehlikenin farkında olduğunu anlatarak bu alanda çalışmalar yaptığını bu anlamda yıl içerisinde bir çalıştay gerçekleştirdiklerini, bu çalıştaydan çıkan sonuca göre KTOTEK bünyesinde bir Siber Güvenlik Merkezi kurulması kararı alındığını ve bu merkezin kurularak faaliyetlerine başladığını ifade etti.

Siber Güvenlik Merkezi ile ilgili bilgi veren Özkul şöyle devam etti; "Merkezimiz, sektördeki fırsat ve tehditlerin firmalara düzenli olarak hızlı bir şekilde bildirilmesinin yanında işletmelerimizin bilinçlendirme faaliyetleri çerçevesinde bir takım eğitimler, seminerler ve atölye çalışmaları yapmayı planlanmaktadır.

Bunun yanında Kobilerimizin kendi imkanlarına ulaşana kadar, siber güvenlik alanında ki yatırımlarını tamamlayana kadar geçecek süredeki sıkıntılarını hızlı ve güvenilir çözüm bulmak için hizmetler üretecektir. Bu hizmetleri sağlarken, yetiştireceği personellerle de piyasanın kalifiye personel ihtiyacını da karşılamaya gayret edecektir.



Yine bu merkezimizde KTO Karatay Üniversitemizin Bilgisayar Mühendisliği ve programlama bölümlerinden gelen stajyerlere öğrencilerimize, okulda öğrendikleri teorik bilgileri pratiğe dönüştürme imkanını sağladık. Bununla da yine, üniversitemizden mezun olmuş öğrencilerimizin bu alanda istihdamına hızlı bir şekilde katılmasını tesis etmeyi hedefliyoruz.

Sizler için kurulan KTO Siber Güvenlik Merkezi'nden maksimum seviyede faydalanmaya gayret edeceğinize inancımız tamdır. Sorularınız ve sorunlarınız varsa hiç çekinmeden, her zaman bu merkezimiz ile iletişime geçerek çözüm talep edebilirsiniz."

Seminerde daha sonra KTO Siber Güvenlik Merkezi İş Geliştirme Uzmanı Kemal Hatipoğlu KTO Siber Güvenlik Merkezi Tanıtımını yaptı ve verdikleri hizmetleri anlattı.

Daha sonra KTO Karatay Üniversitesi Bilgisayar Mühendisliği Bölüm Başkanı Dr. Öğr. Üyesi Semih Yumuşak ve KTO Karatay Üniversitesi Mezunu Kuveyt Türk Katılım Bankası A.Ş. Bilgi Güvenliği Müdürlüğü Siber Güvenlik Mühendisi Furkan Danış Veri ve Bilgi Güvenliği Sunumu çerçevesinde e-posta güvenliği, mobil güvenlik, Web güvenliği, Parola Güvenliği gibi konularda bilgi verdi.

BENİN TİCARET VE SANAYİ ODASI İLE KONYA TİCARET ODASI ARASINDA İŞBİRLİĞİ PROTOKOLÜ İMZALANDI

Benin Ticaret ve Sanayi Odası Başkanı Arnauld Akakpo Konya Ticaret Odası'nı ziyaret etti. Konya Ticaret Odası Başkan Selçuk Öztürk tarafından karşılanan Benin Ticaret ve Sanayi Odası Başkanı Arnauld Akakpo'ya Konya ekonomisi hakkında bilgi verildi. Ziyarette Konya Ticaret Odası ile Benin Ticaret ve Sanayi Odası arasında Konya ve Benin'in ticari ilişkilerini geliştirmeye yönelik işbirliği protokolü imzalandı.



SELÇUKLU BELEDİYESİ'NDEN KTO PERSONELİNE "SIFIR ATIK YÖNETİM SİSTEMİ VE UYGULAMASI EĞİTİMİ"



Selçuklu Belediyesi Sıfır Atık Müdürlüğü Konya Ticaret Odası personeline Sıfır Atık Yönetim Sistemi Ve Uygulaması Eğitimi verdi. Selçuklu Belediyesi'nden Çevre Mühendisleri Büşra Koruluk ve Özlem Tekelioğlu'nun katıldığı eğitim seminerinde atıklar ve atıkların nasıl değerlendirileceğine ilişkin bilgiler verildi. Çevre Mühendisi Büşra Koruluk Sıfır Atık Müdürlüğü'nün 5393 sayılı Belediye Kanununun 48'inci maddesi ve Selçuklu Belediye Meclisinin 04.08.2020 tarih ve 106 sayılı ka-

rarı gereğince kurulduğunu söyledi. Koruluk, Sıfır Atık Müdürlüğü'nün katı atık (çöp) haricindeki değerlendirilebilir ve bertarafı gereken atıkların (geri dönüşümü mümkün olan ve olmayan) kaynağında ayrı toplanması veya toplattırılması, toplanan atıkların ne gibi alanlar da (tekstil, ulaşım, enerji vb.) kullanılabilir olduğunu ve aynı zamanda sıfır atık yönetim sisteminin geliştirilmesi, iyileştirilmesi ve yaygınlaştırılması için bilinçlendirme ve eğitim faaliyetleri yapmak olduğunu belirterek, KTO'da düzenlenen eğitiminde bu kapsamda olduğunu


söyledi. Geri dönüştürülebilir atıkların çöpe gitmesinin önlenmesinin ülke ekonomisine önemli katkılar sağladığını, bunların ayrıştırılarak yeniden ekonomiye kazandırıldığını anlatan Koruluk, sıfır atık projesi ile ilgili de bilgi verdi. Sıfır atık ve atık türleri ve bu atıkların nasıl değerlendirileceğine ilişkin kurumları bilinçlendirme eğitimleri verdiklerini hatırlatan Koruluk, atıkların dönüştürülebilmesi için ayrıştırırken dikkat edilmesi gerekenler konusunda da bilgiler verdi.



KTO'DA ALİBABA.COM İŞ BİRLİĞİ İLE "E-İHRACAT TANITIM SEMİNERİ"

M. Fatih ÖZSOY-Mehmethan Bilici-Mert Ateş

Haber/Fotoğraf



Konya Ticaret Odası ve Alibaba.com Türkiye temsilcilerinden TradeFive iş birliği ile "E-İhracat Tanıtım Semineri" KTO'da yapıldı. Toplantının açılışını Konya Ticaret Odası Yönetim Kurulu Üyesi Mehmet Çakır yaptı. Çakır, 2021 yılında küresel e-ticaret hacmi yüzde 14 artarak 4,9 trilyon dolar, 2022 beklentisinin ise yaklaşık 6 trilyon dolar olduğunu belirterek, bu rakamlara bakıldığında ve dünyadaki 4 milyar sosyal medya kullanıcısını ve online alışveriş yapan 3 milyar kişi baz alındığında sınır ötesi e-ticaret olarak adlandırılan e-ihracatın önemi de ortaya çıktığını ifade etti. "Konya'nın küresel e-ticaretten daha fazla pay alması, hem şehrimizin hem de ülkemizin ihracat artışına büyük katkı sağlayacaktır." diyen Mehmet Çakır "Bu anlamda Konya Ticaret Odası olarak e-ticaret'in ve e-ihracat'ın artması ve KOBİ'lerimizde farkındalık oluşmasına yönelik program ve eğitimlerimize devam edeceğiz." şeklinde konuştu. Seminere konuşmacı olarak TradeFive Genel Müdürü Emrah Cora katıldı. Cora, Alibaba.com'un içeriği, gelişimi, iş alanları, küresel anlamda e-ticaretteki yeri, ofisleri, işletmelere sunduğu faydaları, fırsatları ve üyelik önerilerini anlattı. Cora ayrıca Türkiye'de en çok talep alan sektörleri, Alibaba.com'un başarı faktörleri, dünyada e-ticaret



hacmi, Türkiye'nin ihracat menzili, Alibaba.com'da alıcı satıcı etkileşimi ve Alibaba.com uygulamaları gibi konular hakkında bilgi verdi. TradeFive Genel Müdürü Emrah Cora, her türlü alıcı ve satıcının bulunduğu dünyanın en büyük B2B (işletmeler arası-toptan) platformu Alibaba.com'da açılan mağaza ile hammadde, yarı mamul, mamul, yazılım, hizmet vb. ticaretler gerçekleştiğini belirterek şunları söyledi: "Alibaba.com ekosisteminde Türkiye, üye sayısında ve etkileşimde (gelen-giden talepler) dünyada ilk 6'te yer

almaktadır. Alibaba.com üyelikleri hususunda sadece yıllık kira bedeli alınmamaktadır. Ticaret tutarından komisyon alınmamakta, milyonlarca alıcının RFQ-hazır alım taleplerine erişim imkanı bulunmaktadır. Tüm üyeliklerde sınırsız ürün yükleme ve iletişime geçme imkanı bulunmaktadır. Ayrıca Türkiye'de en çok talep alan sektörlerin başında mobilya, yiyecek-içecek, saat-takı-gözlük, ev-bahçe ürünleri, güzellik-kişisel bakım, araç-aksesuarlar, araç parçaları-aksesuarlar, makine, tarım, inşaat-emlak sektörleri bulunmaktadır. Bu arada Alibaba.com üzerinden en çok talep gönderen ülkeler ABD, Hindistan, İngiltere, Kanada, S. Arabistan, Nijerya, Pakistan, Rusya ve Fransa olmuştur". Emrah Cora e-ticaretin işletmelere sağladığı fırsatlara değinerek, farklı pazarlara farklı ürünlerle, yeni girişimlerle sürdürülebilir ihracat yapmanın e-ticaretle mümkün olduğunu ifade etti. Cora, E-ihracat firmalarının büyüme oranlarının gidecek arttığını ve e-ticaret sitelerine bireysel üyelik desteğini kapsayan 2573 Sayılı Pazara Girişte Dijital Faaliyetlerin Desteklenmesi Hakkında Cumhurbaşkanlığı kararı ile birlikte işletmelerin Alibaba.com ile yurtdışı pazarlara açılma fırsatına sahip olacaklarını ve ürünlerini 7 gün 24 saat boyunca tüm dünyaya tanıtabileceklerini sözlerine ekledi.

dostluk vakti

"Dost ol da,
Dost'u gör."
MEVLÂNA

HZ. MEVLÂNA'NIN 749. VUSLAT YILDÖNÜMÜ

H z. Mevlâna'nın 749. Vuslat Yıldönümü Uluslararası Anma Törenleri (Şeb-i Arûs), 07 - 17 Aralık 2022 tarihleri arasında Konya Mevlâna Kültür Merkezi Semâ Salonu'nda icra edildi. Törenler boyunca Konya MEVLÂNA Kültür Merkezinde yapılacak olan Semâ Programlarının yanı sıra birçok kültürel etkinlik yapıldı. Semâ Programları 17 Aralık 2022 Cumartesi saat 20.00'de gerçekleştirilen olan Şeb-i Arûs Gecesi ile sona erdi.

İŞTİRAKLERİMİZDEN HABERLER

KTO Karatay Üniversitesi
Havacılık Eğitimi ve
İktisadi İşletmesi

KTO Karatay
Üniversitesi

KTO Model
Fabrika

Dış Ticaret
Merkezi

KTO Eğitim ve Sağlık
Vakfı

KTO FUAR
Şubesi

Mesleki Eğitim
Merkezi

Akıllı Teknolojiler
Merkezi

AKILLI
TEKNOLOJİLER
MERKEZİ

MEVLÂNA DÜŞÜNCESİNDE BEŞERÎ MÜNASEBETLER SEMPOZYUMU'NUN İKİNCİSİ GERÇEKLEŞTİ



Uluslararası Katılımcılı Sempozyum

Konya Büyükşehir Belediyesi ve Konya Fikir, Sanat, Kültür Adamları Birliği Derneği'nin iş birliğinde düzenlenen sempozyumda Hindistan, Pakistan ve Balkanlardan akademisyenler de dâhil olmak üzere uluslararası katılımcılar yer aldı.

Akademik Çalışmalara Katkı Sunması Amaçlanıyor

Mevlâna'nın düşünce dünyası, Mevlâna'da



hayat ve hayatın anlamı, Mevlâna düşüncesinde ahlak ve değerler gibi temalar etrafında gerçekleşen sempozyumun hem Konya ve Türkiye hem de tüm insanlık için büyük bir öneme sahip olan Mevlâna Celâleddîn-î Rûmî düşüncesi hakkında yapılan çalışmalar ile Mevlâna hakkındaki literatüre önemli katkılar sunması amaçlanıyor.

Sempozyumda Dört Oturum ve Bir Panel Yer Aldı

08-09 Aralık 2022 tarihlerinde KTO Karatay



Üniversitesi merkez kampüsünde yapılan sempozyumda, dört oturum ve bir panel yer aldı. Mevlâna Düşüncesinde Bazı Psikolojik Temalar, Mevlâna Düşüncesinde Bazı Ahlakî Temalar, Mevlâna Düşüncesinde Bazı Sosyal Problemler ve Mevlâna Düşüncesinde Eğitim, Sosyal Hayat ve Dinî Düşünce başlıkları etrafında gerçekleşen oturumlara ek olarak "Bosna-Hersek'te Mevlevilik" başlığında bir de panel ile soru cevap bölümleri ile birlikte de tartışmalar gerçekleşti.

KTO KARATAYLI MEZUNLAR GURURLANDIRDI

Önemli başarılarla imza atan KTO Karataylı mezunlar, hem tüm üniversiteler hem de vakıf üniversiteleri arasında ilk sıralara adını yazdırdı.

KTO Karataylı Mezunlardan Sınavlarda Büyük Başarı

Dikey Geçiş Sınavında, KTO Karatay Üniversitesi, vakıf üniversiteleri arasında sayısal puan türünde 3.; eşit ağırlık puan türünde 4. ve sözel puan türünde ise 11. sırada yer aldı. Tıpta Uzmanlık Sınavı Temel Tıp ve Klinik Tıp alanlarında vakıf üniversiteleri arasında 15. sırada bulunan KTO Karatay Üniversitesi, Adalet Bakanlığı Adli Yargı Sınavında ise vakıf üniversiteleri arasında 12., tüm üniversiteler arasında ise 42. sıraya yerleşti. T.C Cumhurbaşkanlığı İnsan Kaynakları Ofisi Danışman Bilgi Sistemi (DABİS) raporlarına göre araştırmaya dahil olan 153. Üniversite arasında KTO Karatay Üniversitesi "İstihdam Oranı" kategorisinde 15., "İş Bulma Süresi" kategorisinde 25., "Niteliğine Uygun İşlerde Çalışan Oranı" kategorisinde 26., "Kamuda İşe Yerleşme Oranı" kategorisinde 110 ve "Başlangıç Ücreti" kategorisinde 146. sırada yer aldı.

Sınav Adı	Puan Türü/Bölüm	Puan Ortalaması	Vakıf Üniversiteleri Arasındaki Sıralaması	Tüm Üniversiteler Arasındaki Sıralaması	Veri Kaynağı	
KPSS P3	Arapça Mütercim ve Tercümanlık	75,49589	1	1	YÖK Atlas	
	Beslenme ve Diyetetik	66,91659	3	4	YÖK Atlas	
	Bilgisayar Mühendisliği	66,6677	20	76	YÖK Atlas	
	Çocuk Gelişimi	64,85529	3	3	YÖK Atlas	
	Ebelik	67,85565	1	1	YÖK Atlas	
	Elektrik- Elektronik Mühendisliği	65,36227	23	98	YÖK Atlas	
	Endüstri Mühendisliği	62,022	27	66	YÖK Atlas	
	Enerji Yönetimi	65,78875	1	1	YÖK Atlas	
	Fizyoterapi ve Rehabilitasyon	67,31748	2	4	YÖK Atlas	
	Geleneksel Türk Sanatları	58,33769	1	1	YÖK Atlas	
	Hemşirelik	66,42461	1	6	YÖK Atlas	
	Hukuk	72,90726	14	48	YÖK Atlas	
	İç Mimarlık	65,83203	3	12	YÖK Atlas	
	İslam İktisadi ve Finans	68,19156	1	1	YÖK Atlas	
	İşletme	60,07231	37	121	YÖK Atlas	
	Makine Mühendisliği	62,45789	19	93	YÖK Atlas	
	Mimarlık	71,43066	5	51	YÖK Atlas	
	Odyoloji	67,19515	2	2	YÖK Atlas	
	Psikoloji	68,46315	25	60	YÖK Atlas	
	TUS	Sigortacılık ve Sosyal Güvenlik	61,6741	1	2	YÖK Atlas
Sosyal Hizmet		63,54893	5	39	YÖK Atlas	
Sosyoloji		60,11387	18	94	YÖK Atlas	
Tarih		62,18079	10	90	YÖK Atlas	
Temel Tıp		51,33739	15	55	ÖSYM	
Klinik		50,82917	15	64	ÖSYM	
A.B. Adli Yargı Sınavı			59,85697	12	42	YÖK Atlas
		SAY	237,679520	3	14	ÖSYM
DGS		EA	223,826459	4	19	
		SÖZ	218,567147	11	25	

%90 PROJE KABUL ORANIYLA, TÜBİTAK ÖĞRENCİ PROJELERİNDE KTO KARATAY ÜNİVERSİTESİ ZİRVEDE



"Üniversitemiz, Konya'daki Üniversiteler Arasında İlk Sırada Yer Aldı"

Konuya ilişkin değerlendirmelerde bulunan KTO Karatay Üniversitesi Rektörü Prof. Dr. Fevzi Rifat Ortaç; "Üniversite olarak TÜBİTAK projelerinde yer almaya oldukça önem veriyor, akademisyen ve öğrencilerimizin proje süreçlerini yakından takip ediyoruz. TÜBİTAK 2209-A Üniversite Öğrencileri Araştırma Projeleri Destekleme Programı 2022 yılı birinci dönemi kapsamında, öğrencilerimizin 13 projesi destek alacak. Başvuruda bulunduğumuz proje sayısına göre değerlendirdiğimizde, proje destek oranının %90 olduğunu görüyoruz. Bu başarının ortaya çıkmasında büyük gayretleri olan öğrencilerimizi, akademik danışmanlarımızı, TEKNOFEST organizasyon ekibimizi, emeği geçen herkesi tebrik ediyor ve başarılarının devamını diliyorum" dedi.

2209-A Üniversite Öğrencileri Araştırma Projeleri Destekleme Programı ile üniversitede öğrenim gören ön lisans ve lisans öğrencilerinin, üniversitelerinden bir akademik danışman eşliğinde araştırma yapmaları teşvik ediliyor. 2209-A Programı 2022/1. dönem çağrısı kapsamında KTO Karatay Üniversitesi'nden toplam 13 proje desteklenmeye hak kazandı.

TÜBİTAK'ın üniversite öğrencileri için açtığı projeye başvuran KTO Karataylı öğrenciler, bilimsel anlamda büyük bir başarı elde etti. KTO Karatay Üniversitesi öğrencilerinin hazırladığı projelerden Mühendislik ve Doğa Bilimleri Fakültesi'nden 10, Sağlık Bilimleri Yüksekokulu'ndan 2 ve İktisadi ve İdari Bilimler Fakültesi'nden 1 olmak üzere toplam 13 proje TÜBİTAK tarafından desteklenecek.

KTO KARATAY'DA "ÇOCUKLUK ÇAĞINDA ERKEN MÜDAHALE VE REHABİLİTASYON SEMPOZYUMU" DÜZENLENDİ

Sempozyuma, Alanında Uzman Çok Sayıda Bilim İnsanı, Fizyoterapist ve Akademisyen Katıldı

KTO Karatay Üniversitesi ev sahipliğinde, fizyoterapistler ile Fizyoterapi ve Rehabilitasyon Bölümü öğrencilerine yönelik düzenlenen sempozyumun açılış programı yoğun katılımı gerçekleşti. Açılış programına KTO Karatay Üniversitesi Rektör Yardımcısı Prof. Dr. Mehmet Çelik, Sağlık Bilimleri Yüksekokulu Müdürü Doç. Dr. Füsün Sunar, Fizyoterapi ve Rehabilitasyon Bölüm Başkanı Dr. Öğr. Üyesi Özlem Akkoyun Sert ve alanında uzman çok sayıda bilim insanı katılırken, sempozyuma ilgi de yoğun oldu.



KONYA TİCARET ODASI EĞİTİM VE SAĞLIK VAKFI YURT VE KONUKEVİ'NDEKİ ÖĞRENCİLERE YÖNELİK FAALİYETLER DEVAM EDİYOR



Konya Ticaret Odası Eğitim ve Sağlık Vakfı Yurt ve konukevindeki kalan öğrencilere yönelik düzenlenen programlar devam ediyor.

2022-2023 Güz dönemi itibarıyla yurtlarda kalan 451 öğrenciye yönelik gerçekleştirilen faaliyetler şöyle:

- Öğrencilerin yurt hayatına uyum sağlayabilmelerini amaçlayan "Oryantasyon Programı" ve Mevlid-i Nebi Haftası nedeniyle "Mevlit Kandili Programı" yapıldı.
- Karatay Müftülüğü ile yürütülen iş birliği çerçevesinde; öğrencilerimizin Kuran-ı Kerim'i okumalarını, öğrenmelerini ve anlamalarını sağlamak amacıyla "Kur'an-ı Kerim Öğretim Programı" yapıldı.
- Öğrencilerimize katılımcı belgesinin verileceği ve amacı "doğuştan getirdiğimiz mizaçları açıklarken, insanların önüne çıkan engelleri nasıl rahatlıkla aşabileceklerini, özel yeteneklerini ve güçlerinin de farkına varmalarını sağlamak ve karşısındaki insanı tanıyabilmek" olan "Enneagram Eğitimi"



düzenlendi.

- KTO Karatay Üniversitesi Teknoloji Transfer Ofisi'yle birlikte 8 kişilik gruplar halinde "Patent ve Farkındalık Eğitimi" gerçekleştirildi.

- 3 Aralık Dünya Engelliler Gününde Necmettin Erbakan Üniversitesi Ahmet Keleşoğlu Eğitim Fakültesi Özel Eğitim Bölümü Zihinsel Engelliler Anabilim Dalı öğretim üyelerinden Dr. Öğr. Üyesi Süleyman Arslantaş tarafından "Farkındalık, Farklı Davranmak Değildir" konulu etkinlik gerçekleştirildi.

- Konya AFAD (Afet ve Acil Durum Yönetimi Başkanlığı) görevlilerince "Afad Farkındalık Eğitimi" verildi.

- Karatay Gençlik Merkezi ile "Liderlik ve Takım Çalışması" ve "CV Yazma ve Motivasyon Eğitimi" gerçekleştirildi.

- Şehit Uzman Çavuş Mehmet Yaralı'nın babası Ahmet Yaralı ve annesi Havli Yaralı'yı evlerinde ziyaret edildi.

- Vakıf ile Bayır Bucak Yetimleri Koruma Derneği arasında bir mutabakat yapılmış, bu mutabakat çerçevesinde 26 Bayırbucaklı öğrenci getirilmiştir. Öğrenciler KTO Teknoloji ve Eğitim Kampüsü'nde, meslek lisesi düzeyinde eğitim ve öğretimlerine başlamışlardır.



ASKON KONYA VE KIRIKKALE ŞUBELERİNDEN KTOTEK'E ZİYARET

ASKON Konya Şube Başkanı Atilla SİNACI, ASKON Kırıkkale Şube Başkanı Savaş GEYİK ve beraberindeki heyet kampüsümüzü ziyaret ederek birimlerimiz ve faaliyetleri hakkında bilgi aldı.



KONYA MODEL FABRİKA 2022 YILI DEĞERLENDİRME VE 2023 YILI PLANLAMA TOPLANTISI GERÇEKLEŞTİRİLDİ

Konya Model Fabrika 2022 Yılı Değerlendirme ve 2023 Yılı Planlama Toplantısını T.C. Sanayi ve Teknoloji Bakanlığı Stratejik Araştırmalar ve Verimlilik Genel Müdürü Prof. Dr. İlker Murat AR ve Genel Müdürlük yetkililerinin katılımıyla gerçekleştirildi.



DIŞ TİCARET KOMİSYONU İL TOPLANTISI KTOTEK'TE GERÇEKLEŞTİRİLDİ

Dış Ticaret Komisyonu İl Toplantısı Konya Sanayi ve Teknoloji İl Müdür Vehbi KONARILI, Kamu, STK ve Üniversite yetkililerinin katılımıyla KTO Teknoloji ve Eğitim Kampüsü'nde gerçekleştirildi. Toplantının ardından kampüsü gezen heyet birimlerimiz ve faaliyetleri hakkında bilgi aldı.



TÜRKİYE GENELİNDEN 129 MESLEK LİSESİ ÖĞRETMENİ KTO MESLEKİ EĞİTİM MERKEZİ'NDE EĞİTİMLERİNİ TAMAMLADI

T.C. Milli Eğitim Bakanlığı "METEK III Projesi" kapsamında Türkiye'nin farklı illerinden gelen 129 Meslek Lisesi Teknik Öğretmeni KTO Mesleki Eğitim Merkezi'nde aldıkları eğitimleri başarı ile tamamlayarak sertifikalarını almaya hak kazandılar.



SELÇUK ÜNİVERSİTESİ DIŞ TİCARET VE İŞLETME BÖLÜMÜ ÖĞRENCİLERİ KTO DIŞ TİCARET MERKEZİ'Nİ ZİYARET ETTİ

Selçuk Üniversitesi Sosyal Bilimler Meslek Yüksekokulu Dış Ticaret Bölümü ve İİBF İşletme Bölümü Öğrencileri Dış Ticaret Merkezimizi ziyaret ederek merkezimiz ve faaliyetleri hakkında bilgi aldı.



ÖĞREN & DÖNÜŞ PROGRAMI TAMAMLANDI

Farklı sektörlerden 7 firmanın katılımı ile 4 ay süren 5. Öğren Dönüş Programı Konya Model Fabrika'da düzenlenen sertifika töreni ile tamamlandı.





FARKLI AÇIDAN DIŞ TİCARET

Hacı Dede Hakan KARAGÖZ

KTO, Ekonomik Araş. ve Proje Müdürlüğü

1 DIŞ TİCARETİN ÖZETİ

Ülkemizin 2022 yılı ilk sekiz ayı dış ticaretine ödeme şekli açısından bakıldığında; ihracat ve ithalatta ağırlığı mal mukabili ödeme oluşturmaktadır. Mal mukabili ödeme, dış ticarete ödeme yöntemleri arasında yaklaşık %70'lik ağırlığa sahiptir. Taşıma moduna göre dış ticarete bakıldığında; ithalatımızın %54,8'i, ihracatımızın ise %41,6'sı denizyoluyla yapılmaktadır.

Döviz türüne göre dış ticarete bakıldığında; ithalatımızın %71'i, ihracatımızın %49'u ABD doları ile yapılmaktadır. İthalatın aksine ihracatta Euro'nun ağırlığı daha fazladır.

2 FARKLI AÇIDAN DIŞ TİCARET

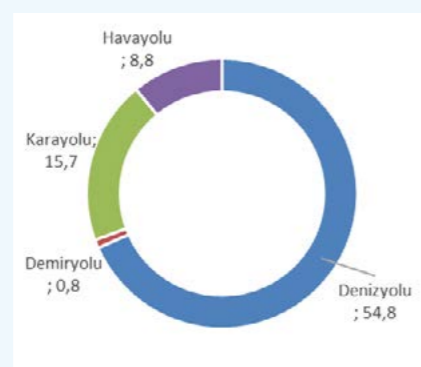
2.1 DAHİLDE İŞLEME REJİMİ

Dahilde işleme rejimi; İhraç ürünleri üretmek için gerekli olan ve dışarıdan ithal edilen, bu yüzden de ithali gümrük vergisine tabi ara mallara ya da girdilere gümrük muafiyeti getiren bir ihracatı teşvik sistemi-

Tablo 1. Ödeme Şekline Göre Dış Ticaret

S.	Ödeme şekli	İthalat	%	İhracat	%
1	Mal mukabili ödeme	157.699.490	69,1	111.273.676	68,2
2	Peşin ödeme	45.892.555	20,1	27.003.420	16,6
3	Vesaik mukabili ödeme	5.392.309	2,4	14.205.859	8,7
4	Akreditif	5.547.916	2,4	8.976.009	5,5
5	Vadeli akreditif	13.586.160	6,0	1.671.682	1,0

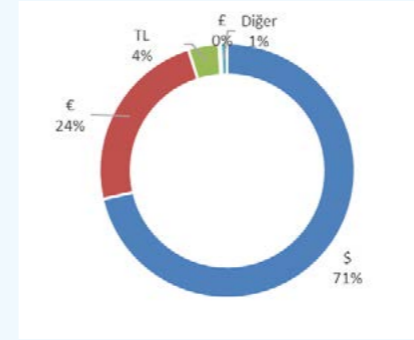
Şekil 1. Taşıma Şekline Göre İthalat



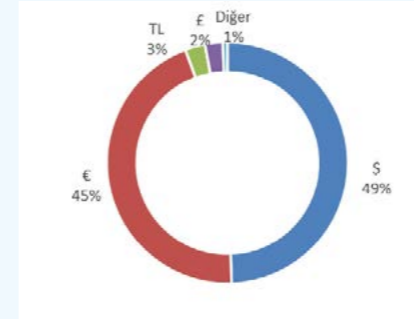
Şekil 2. Taşıma Şekline Göre İhracat



Şekil 3. Döviz Türüne Göre İthalat



Şekil 4. Döviz Türüne Göre İhracat



dir. Örneğin kumaş ithal edip gömlek ihraç edilmesidir.

2022 yılının ilk sekiz ayında alınan dahilde işleme izin belgelerine bakıldığında; 52,5 milyar dolarlık ihracata karşılık 29,1 milyar dolarlık ithalat öngörülmektedir.

İller arasında dahilde işleme izin belgelerinin %44,6'sı İstanbul tarafından alınmıştır. Sektörel bazda ise ilk sırada ana metal sanayi gelmektedir. Şirketler içerisinde ise ilk sırada 4 milyar dolarlık öngörülen ihracat miktarıyla Ford Otomotiv gelmektedir.

Konya'nın verilerine bakıldığında; 2022 yılının ilk sekiz ayında 375 milyon dolarlık öngörülen ihracat rakamına karşılık 189 milyon dolarlık ithalat öngörülmektedir. Konya, il sıralamasında 18. sırada yer almaktadır. Konya dahilde işlemeden en çok yararlanan sektör gıda ürünleri imalatı sektörü iken en çok yararlanan firma ise Konya Şeker olmuştur.



Tablo 2. Konya'da Dahilde İşleme Rejiminden En Fazla Yararlanan İlk Beş Şirket

Şirket	Sektör	İhracat (Milyon \$)
Konya Şeker	10- Gıda ürünleri	80,8
FMC Hidrolik	28- Bys makine ve ekipman imalatı	17,1
Tosunoğulları Mobilya	31- Mobilya imalatı	13,0
Konya Selçuk Krom	23- Diğer metalik olmayan mineral ürünlerin imalatı	12,8
SAB Otomotiv	29- Motorlu kara taşıtı imalatı	9,9

2.2 HARIÇTE İŞLEME REJİMİ

Hariçte işleme rejimi ise, işlem görmek üzere hammaddelerin önce ihraç edilmesi, işlem gördükten sonra ürün olarak tekrar ülkemize ithal edilmesidir. Ayrıca bu süreçte vergi muafiyeti sağlanır. Hariçte işleme İzin Belgesi, Ticaret Bakanlığı İhracat Genel Müdürlüğü tarafından düzenlenir.



2022 yılının ilk sekiz ayında alınan hariçte işleme izin belgelerine bakıldığında; 116,3 milyon dolarlık ihracata karşılık 142,8 milyon dolarlık ithalat öngörülmektedir.

İller arasında dahilde işleme izin belgelerinin %45,2'si Bursa tarafından alınmıştır. Sektörel bazda ise ilk sırada motorlu kara taşıtı sanayi gelmektedir. Şirketler içerisinde ise ilk sırada 64,6 milyon dolarlık öngörülen ithalat rakamıyla Leoni Kablo gelmektedir.

2.3 SERBEST BÖLGELER

Serbest bölge, ülke siyasi sınırları içerisinde yer almasına karşılık ülkenin gümrük sahaları dışında kalan bölgelerdir. Serbest bölgede, bulunduğu ülkeye nazaran daha geniş muafiyet ve teşvikler tanınır. Ayrıca ülkede geçerli ticari, mali, iktisadi düzenlemelerden kısmi veya tamamen muafır.

2021 yılı itibarıyla ülkemizde toplamda 18 tane serbest bölge bulunmaktadır. Serbest bölgelerde faaliyet ruhsatına sahip firmaların %73,7'si yerli firmalardan oluşmaktadır. Ayrıca, bu firmaların %39,8'i üretim, %36,5'i ise alım satım yapmaktadır. 2021 yılında serbest bölgelerde 10,5 milyar dolar mal girişi olurken 14 milyar dolarlık mal çıkışı yaşanmıştır.



Tablo 3. Antrepo Sayısına Göre Gümrük Müdürlükleri

S.	Gümrük Müdürlüğü	Antrepo Sayısı
1	Halkalı Gümrük Müdürlüğü	112
2	Dilovası Gümrük Müdürlüğü	98
3	Mersin Gümrük Müdürlüğü	80
4	Erenköy Gümrük Müdürlüğü	72
5	Derince Gümrük Müdürlüğü	60
6	Ambarlı Gümrük Müdürlüğü	52
7	İzmir Gümrük Müdürlüğü	52
8	A.H.L. Yolcu Salonu Gümrük Müdürlüğü	41
9	Aliağa Gümrük Müdürlüğü	37
10	Antalya Havalimanı Gümrük Müdürlüğü	33

2.4 ANTREPO

Antrepolar, yabancı malların tarife ödenmeden gümrük makamlarının denetimi altında uzunca bir süre muhafaza edilmesine yarayan kapalı alanlardır. Doğrudan gümrük idaresi tarafından işletilirse gerçek antrepo, özel kişiler tarafından işletilirse fiktif antrepo adını alır.

Türkiye'de 1.194 tane antrepo faaliyet göstermektedir. En çok antreponun olduğu gümrük müdürlüğü 112 antrepo sayısı ile Halkalı Gümrük Müdürlüğüdür. Halkalı Gümrük Müdürlüğü'nün ardından Dilovası ve Mersin gümrük müdürlükleri gelmektedir. Konya'da ise T.C. Posta ve Telgraf Teşkilatı Genel Müdürlüğü (PTT) ve Yüntes Makine olmak üzere iki tane antrepo bulunmaktadır.

2.5 GÜMRÜK MÜDÜRLÜKLERİ

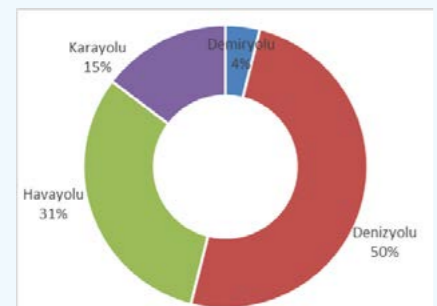
2021 yılında gümrük müdürlüklerine göre dış ticarete bakıldığında; ithalat açısından İstanbul Havalimanı gümrük müdürlüğü, ihracat açısından ise Murat Bey (İstanbul) gümrük müdürlüğü ilk sırada gelmektedir. Tüm taşıma modlarının olduğu bir il bulunmamaktadır. En çok taşıma modunun olduğu iller; Artvin, Edirne, Gaziantep, Hatay, Mardin ve Van olarak sıralanmaktadır. Konya'da ise sadece havayolu taşıma modunda gümrük bulunmaktadır.

Türkiye hudut kapılarında toplamda 204 adet gümrük müdürlüğü bulunmaktadır. Taşıma moduna göre bu hudut kapılarına bakıldığında; %50'si Denizyolu, %31'i ise havayolu, %15'i karayolu ve %4'ü demiryoluna yöneliktir.

İller bazında en çok gümrük müdürlüğü olan ilimiz, toplamda 15 gümrük müdürlüğü ile Hatay'dır. Hatay'ın ardından 13 gümrük müdürlüğü ile Muğla, 11 gümrük müdürlüğü ile İstanbul gelmektedir.

Ülkemizin komşu ülkelere yönelik ihracatına bakıldığında; Irak'a yapılan ihracatta ilk sırada İpekyolu Gümrük Müdürlüğü gelmektedir. Sınır komşularımıza yapılan ihracatta Irak ve Suriye hariç diğer ülkelere ihracatta ilk sırada İstanbul Gümrük Müdürlükleri gelmektedir.

Şekil 5. Taşıma Moduna Göre Gümrük Müdürlükleri Dağılımı (%)



Tablo 4. Gümrük Müdürlüklerine Göre Dış Ticaret (milyar \$)

S.	Gümrük Adı	İthalat	Gümrük Adı	İhracat
1	Gizli Veri	44,8	Murat Bey Güm. Md.	19,5
2	İstanbul Havalimanı Güm. Md.	16,1	Aliağa Güm. Md.	15,1
3	Derince Güm. Md.	15,9	Mersin Güm. Md.	11,1
4	Dilovası Güm. Md.	15,8	Derince Güm. Md.	10,8
5	Ambarlı Güm. Md.	15,5	Erenköy Güm. Md.	10
Toplam		239	Toplam	165,6

Tablo 5. Taşıma Moduna Göre İllerin Sıralaması

S.	İl Adı	Demiryolu	Denizyolu	Havayolu	Karayolu	Toplam
1	Artvin		1	1	1	3
2	Edirne	1	1		1	3
3	Gaziantep	1		1	1	3
4	Hatay		1	1	1	3
5	Mardin	1		1	1	3
6	Van	1		1	1	3

Tablo 6.

S.	İl Adı	Demir	Deniz	Hava	Kara	Toplam
1	Hatay	-	11	1	3	15
2	Muğla	-	11	2	-	13
3	İstanbul	-	8	3	-	11
4	Balıkesir	-	6	3	-	9
5	Çanakkale	-	8	1	-	9
6	İzmir	-	6	3	-	9

Tablo 7. Komşu Ülkeler Bazında En Çok İhracat Yapılan Gümrük Müdürlükleri

S.	Gümrük Adı	İl Adı	Ülke Adı	İhracat Dolar
1	İpekyolu Güm. Md.	Şırnak/Silopi	Irak	1.839.567.051
2	Gaziantep Güm. Md.	Başpınar/Gaziantep	Suriye	579.134.789
3	Erenköy Güm. Md.	Ataşehir/İstanbul	İran	643.355.422
4	Murat Bey Güm. Md.	Çatalca/İstanbul	Yunanistan	734.845.826
5	Murat Bey Güm. Md.	Çatalca/İstanbul	Bulgaristan	1.351.574.515
6	Erenköy Güm. Md.	Ataşehir/İstanbul	Gürcistan	406.146.763
7	İstanbul Posta Güm. Md.	Arnavutköy/İstanbul	Ermenistan	10.236
8	Erenköy Güm. Md.	Ataşehir/İstanbul	Azerbaycan	571.456.164

Tablo 8. Komşu Ülkeler Bazında En Çok İthalat Yapılan Gümrük Müdürlükleri

S.	Gümrük Adı	İl Adı	Ülke Adı	İthalat Dolar
1	İstanbul Havalimanı Yolcu Salonu GM	Arnavutköy/İstanbul	Irak	971.011.831
2	Dilovası GM	Dilovası/Kocaeli	İran	488.788.263
3	Öncüpınar GM	Kilis	Suriye	35.697.302
4	Körfez Petrokimya GM	Körfez/Kocaeli	Yunanistan	287.060.085
5	Gebze GM	Gebze/Kocaeli	Bulgaristan	486.302.906
6	Ankara GM	Çankaya/Ankara	Gürcistan	57.852.815
7	Erenköy GM	Ataşehir/İstanbul	Ermenistan	751.854
8	Kahramanmaraş GM	K.Maraş	Azerbaycan	111.960.761

Tablo 9. En Çok Dış Ticaret Yaptığımız Ülkelere Göre Gümrük Müdürlükleri

Gümrük Adı	Ülke Adı	İhracat Dolar	Gümrük Adı	Ülke Adı	İthalat Dolar
Murat Bey GM	Almanya	5.180.023.797	Ambarlı Güm. Md.	Çin	7.359.552.872
Aliağa GM	ABD	2.205.869.050	Gizli Veri	Rusya	8.894.248.604
İzmit GM	B. Krallık	2.141.417.414	Dilovası Güm. Md.	Almanya	2.627.111.172
Gemlik GM	İtalya	1.314.489.299	İstanbul Havalimanı Güm. Md.	ABD	2.056.400.302
İpekyolu GM	Irak	1.839.567.051	Murat Bey Güm. Md.	İtalya	1.546.947.438

Tablo 10. Konya Gümrük Müdürlüğünden Yapılan İhracat ve İthalatta İlk Beş Ülke

Ülke Adı	İhracat Dolar	Ülke Adı	İthalat Dolar
Irak	196.373.880	İran	27.549.107
Özbekistan	119.782.554	Almanya	24.287.430
Rusya	73.419.659	İtalya	20.573.405
İran	66.931.261	İspanya	9.410.057
Almanya	65.032.385	Bulgaristan	8.180.779

Tablo 11. Fasillara Göre Konya Gümrük Müdürlüğünden Yapılan İhracat (İlk Beş)

Fasıl No	Fasıl Adı	İhracat (\$)
84	Kazan, makine	52.589.046
39	Plastik ve mamulleri	22.276.385
76	Alüminyum	18.236.296
73	Demir veya çelikten eşya	10.697.983
87	Motorlu kara taşıtları	6.872.091

Ülkemizin komşu ülkelerden yaptığı ithalata bakıldığında; Irak'tan yapılan ithalatta ilk sırada İstanbul Havalimanı Yolcu Salonu gümrük müdürlüğü gelmektedir. Komşu ülkelerden yapılan ithalatta Suriye hariç ithalatta ilk sırada sınırındaki gümrük müdürlüğü değildir.

Ülkemizin ihracatına ilk 5 sıradaki ülkelere bakıldığında; 2021 yılında en çok ihracat yaptığımız Almanya'ya ilk sırada Murat Bey Gümrük Müdürlüğünden yapılmıştır. İhracatta ikinci sıradaki ABD'ye Aliağa GM, Birleşik Krallık'a ise İzmir GM ilk sırada yer almaktadır.

Ülkemizin ithalatına ilk 5 ülke açısından bakıldığında; 2021 yılında en çok ithalat yaptığımız Çin'de ilk sırada Ambarlı Gümrük Müdürlüğünden yapılmıştır. Ambarlı GM'nin ardından Almanya'da Dilovası GM, ABD'de ise İstanbul Havalimanı GM ilk sırada gelmektedir.

Konya Gümrük Müdürlüğünden yapılan ihracatta ilk sırada 196,3 milyon dolarlık rakamıyla Irak gelmektedir. Irak'ın ardından Özbekistan ve Rusya gelmektedir. Konya Gümrük Müdürlüğünden yapılan ithalatta ise ilk sırada 27,5 milyon dolarlık rakamıyla İran ilk sırada yer almaktadır İran'ın ardından 24,2 milyon dolarlık ithalatıyla Almanya ikinci, 20,5 milyon dolarlık ithalatıyla İtalya üçüncü sırada yer almaktadır. Konya gümrük müdürlüğünden yapılan ihracat fasıl bazında ilk sırada 84 kazan ve makineler sektörü ilk sırada gelmektedir.

3 SONUÇ

Sonuç olarak dış ticaretime farklı bir açıdan bakıldığında öne çıkan hususlar şu şekilde özetlenebilir:

- Dış ticaretimizin yaklaşık %70'i mal muhabili ödeme yöntemiyle yapılıyor.

- Taşıma modu açısından ürünlerimizin %50'ye yakını denizyoluyla yapılıyor.
- Döviz türün açısından dış ticaretimizin çoğu ABD doları ile yapılıyor.
- Dahilde işleme rejiminden en çok İstanbul faydalananıdır.
- Dahilde işleme rejiminden Konya'dan en çok Konya Şeker yararlanıyor.
- Hariçte işleme rejimi açısından ilk sırada Bursa bulunuyor.
- Hariçte işleme rejimi Konya tarafından kullanılmıyor.
- Serbest bölgeler içinde en yüksek istihdam ve ticaret hacmine sahip Ege Serbest Bölgesidir.
- Serbest bölgelerden 2021 yılında 9,7 milyar \$ ihracat, 7 milyar \$ ithalat yapılmıştır.
- Türkiye'de toplam 1.194 tane antrepo faaliyet gösteriyor.

- Konya'da ise sadece PTT A.Ş. ve Yüntes Makine olmak üzere iki tane antrepo var.
- Gümrük müdürlükleri açısından tüm taşıma moduna sahip il bulunmuyor.
- En çok taşıma moduna sahip iller; Artvin, Edirne, Gaziantep, Hatay, Mardin ve Van'dır.
- Gümrük müdürlüklerinin %50'si denizyolu taşıma modunda faaliyet gösteriyor.
- En çok gümrük müdürlüğü bulunan il Hatay'dır.
- Sınır komşularımız açısından bakınca, Irak ve Suriye hariç diğer komşu ülkelere en çok ihracat İstanbul'dan yapılmıştır.
- En çok ihracat ve ithalat yaptığımız ülkelere yönelik gümrük müdürlüklerine bakıldığında; en çok ihracat yaptığımız Almanya'ya ihracatta ilk sırada İstanbul Murat Bey Gümrük Müdürlüğü, en çok ithalat yaptığımız ithalatta ise İstanbul Ambarlı Gümrük Müdürlüğü ilk sırada yer alıyor.
- Konya Gümrük Müdürlüğünde; ihracatta ilk sırada Irak, ithalatta ilk sırada ise İran vardır.
- Konya Gümrük Müdürlüğünden en çok 84 Kazan ve makineler ihraç edilmiştir.

4 KAYNAKÇA

- T.C. Ticaret Bakanlığı
- Türkiye İstatistik Kurumu



İL BAZINDA GAYRİSAFİ YURT İÇİ HÂSILA 2021



Burçin KABAKCI

KTO, Ekonomik Araş. ve Proje Müdürlüğü

1. GİRİŞ

Gayri Sahi Yurt İçi Hasıla (GSYH), Türkiye ekonomik hareketlerinin boyutunu ve ekonominin sağlığını göstermektedir. Belirli bir zaman aralığında üretilen tüm nihai ürünlerin, piyasa değerindeki ekonomik ölçüsüdür. GSYH genellikle bir yıl için ele alınmaktadır. Nihai mal ve hizmetler ise, üretilen toplam mal ve hizmetlerden üretim için kullanılan ara mallar düşüldükten sonra geriye kalan değerdir. GSYH verileri şu şekilde bulunmaktadır:

GSYH = Tüketim + Yatırım + Devlet Harcamaları + (İhracat - İthalat)

Bir ülkenin performansını ölçmek için kullanılan GSYH, ekonominin durumunun iyi veya kötü olduğu hakkında bilgi vermektedir. Ulusal sınırlar içerisinde üretimi yapılan bütün nihai mal ve hizmetlerin, parasal karşılık değerini göstermektedir. GSYH, sadece ülke ekonomisini değil, yatırımcıların da işlemlerini ne şekilde yönetmesi gerektiği hakkında bilgiler vermektedir. Bunun sebebi, GSYH'nin yatırım araçlarının değerini doğrudan etkilemesidir.

2. İL BAZINDA GAYRİSAFİ YURT İÇİ HASILA, 2021

İl bazında ve bölgesel GSYH, üretim yöntemiyle hesaplanmaktadır. İktisadi faaliyet kollarına göre il ve bölgesel düzeyde GSYH hesaplamaları yıllık olarak cari fiyatlarla ve zincirlenmiş hacim endeksiyle Türk Lirası cinsinden yapılmaktadır. İl ve bölge bazında kişi başına GSYH hesaplamaları ise cari

fiyatlarla Türk Lirası ve ABD Doları cinsinden yapılmaktadır.

2021 yılı il düzeyinde cari fiyatlarla GSYH hesaplamalarına göre, İstanbul 2 trilyon 202 milyar 156 milyon TL ile en yüksek GSYH'ye ulaşmış ve toplam GSYH'den %30,4 pay almıştır. İstanbul'u 667 milyar 142 milyon TL ve %9,2 pay ile Ankara, 462 milyar 152 milyon TL ve %6,4 pay ile İzmir izlemiştir. Konya ise

İl bazında GSYH payı, cari fiyatlarla, 2021



Kaynak: TÜİK

149 milyar 228 milyon TL ile yedinci sırada yer almaktadır. İl düzeyinde GSYH hesaplarında son üç sırada 6 milyar 99 milyon TL ile Tunceli, 4 milyar 967 milyon TL ile Ardahan ve 3 milyar 861 milyon TL ile Bayburt yer almaktadır.

GSYH'den en yüksek payı alan ilk beş il, 2021 yılında toplam GSYH'nin %54,3'ünü oluşturmaktadır.

Yıllık GSYH'nin, zincirlenmiş hacim endeksiyle bir önceki yıla göre %11,4 artışına en fazla katkı veren il %3,96 ile İstanbul olmuştur. İstanbul'u %0,95 ile Ankara ve %0,85 ile İzmir takip etmiştir. Konya ise %0,14'lük katkı payı ile Kayseri'nin ardından on dördüncü

sırada yer almaktadır. Yıllık GSYH büyümesine negatif yönlü katkı veren illerin başında %0,01 ile Çanakkale, %0,01 ile Rize, Ordu ve Gümüşhane yer almaktadır. 2020 yılında negatif yönlü katkı veren illerin başında yer alan Antalya, 2021 yılında en fazla katkı veren dördüncü il olurken negatif yönlü katkı veren illerde üçüncü sırada yer alan İstanbul ise 2021 yılında en fazla katkı veren il olmuştur.

İl bazında kişi başına GSYH'ye bakıldığında Kocaeli 17.089 \$ ile ilk sırada yer alırken, 15.666 \$ ile İstanbul ikinci sırada, 14.787 \$ ile Tekirdağ üçüncü sırada yer almaktadır. İl düzeyinde kişi başına GSYH hesaplamala-

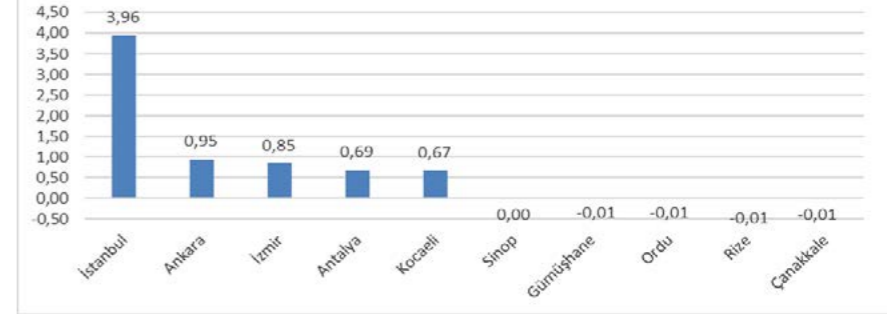
rında son üç sırada bakıldığında 2.988 \$ ile Ağrı, 3.012 \$ ile Şanlıurfa ve 3.094 \$ ile Van'ın yer aldığı görülmektedir. Konya ise 7.341 \$ ile otuz altıncı sırada yerini almıştır. Kişi başına GSYH, 2021 yılında on üç il için Türkiye ortalamasının üzerinde gerçekleşmiştir. Bu rakam 2020 yılında on dört il olarak gerçekleşmiştir.

GSYH'yi oluşturan faaliyetlere bakıldığında, 2021 yılında cari fiyatlarla GSYH'den en yüksek payı alan İstanbul, tarım sektörü ve diğer hizmet faaliyetleri hariç, tüm faaliyetlerde bir önceki yılda olduğu gibi ilk sırada yer almıştır. Bilgi ve iletişim faaliyetleri toplamı içinde İstanbul'un aldığı pay yüzde 65,6, finans ve sigorta faaliyetleri toplamı içinde İstanbul'un aldığı pay yüzde 60,6, mesleki, idari ve destek hizmetleri faaliyetleri toplamından aldığı pay yüzde 45,7, hizmetler sektörü toplamından aldığı pay yüzde 41,9, inşaat sektörü toplamından aldığı pay yüzde 32,2 olarak gerçekleşmiştir. Konya yüzde 6,0 pay ile tarım, ormancılık, balıkçılık sektöründe 81 il içerisinde ilk sırada yer almıştır.

3. KAYNAKÇA

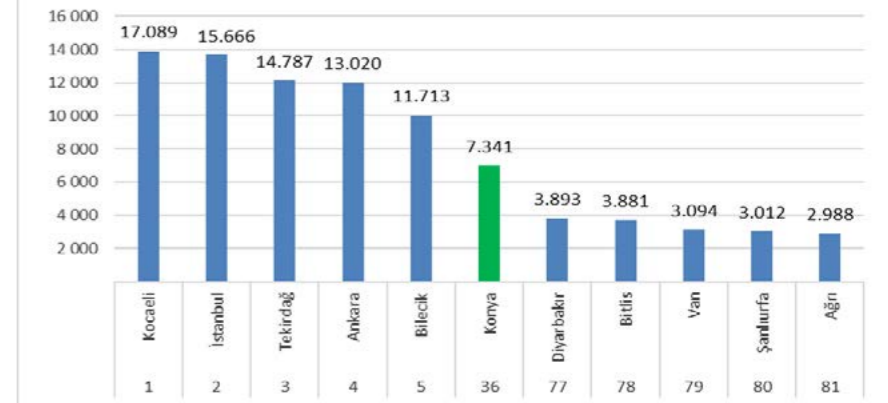
- https://paratic.com/gayri-safi-yurt-ici-hasila-nedir/
- https://data.tuik.gov.tr

İllerin GSYİH Büyümesine Katkısı
İlk 5 - Son 5 İl



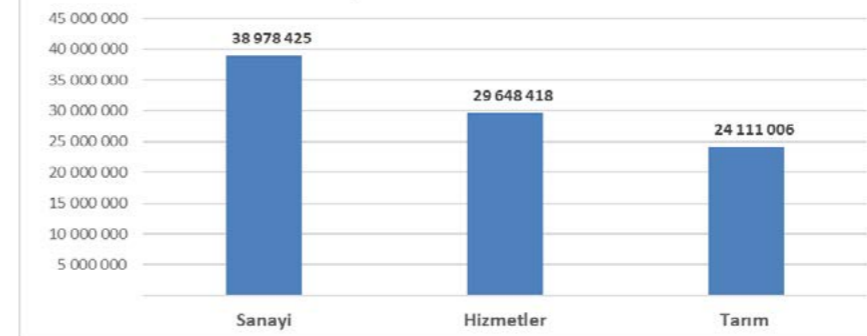
Kaynak: TÜİK

İl Bazında Kişi Başına GSYİH (\$)



Kaynak: TÜİK

Konya'nın Sektörel GSYH'si



Kaynak: TÜİK



KÜRESEL RESESYONA GİDERKEN İKTİSADİ HASTALIKLAR

Gizem ERİM ÖZÇELİK

KTO, Ekonomik Araş. ve Proje Müdürlüğü

1. GİRİŞ

1980'lerde gündemi meşgul eden küreselleşme olgusu dünyada hızlı bir büyüme sürecini başlatmıştır. Yaklaşık iki bin yılda elde edilen küresel GSYH 20 yıl gibi kısa bir sürede ikiye katlanmıştır. Bu süreçte büyümenin ön planda tutulduğu bir ekonomi politikası temel alınmıştır. Fakat hızlı büyümenin sürdürülebilir olmadığı patlak veren 2008 küresel kriziyle anlaşılmıştır. ABD, Euro Bölgesi, Birleşik Krallık, Japonya gibi ülkelerin başı çektiği ülkelerin para basarak krizi atlatma şekli, tercih edilen bir yöntem olmuştur. Bu ülkelerin para birimleri rezerv para birimi olduğundan para arzı uzunca yıllar bir enflasyonu tetiklememiştir. Ta ki 2021 yılında kadar...

2021 yılı gidişatın tam tersine döndüğü yıl olmuştur. Yukarıda bahsedilen ülkelerde enflasyon tırmanışa geçmiştir. FED başta olmak üzere merkez bankaları enflasyon artışını durdurabilmek için faiz artışına geçmiştir. Bu ülkelerin tahvil faizleri de yükselişe geçmiş ve gelişmekte olan ülkelere daha yüksek getiri sağlamak için giden fonlar, yine daha yüksek getiri için geri dönmüştür. Bu yönelim gelişmiş ülkelerde enflasyonun daha da yükselmesinin sebebi olmuştur.

Keskin bir denge ile ilerleyen ve bu dengenin bozulması halinde dönülmesi zor sonuçları ortaya çıkaran ekonomi politikaları, krizlerin niteliğine göre şekillenmektedir. Ekonomik krizlerde hangi ekonomi politikasının uygulanacağı konusu krizin çeşidine, derinliğine, krizi yaşayan ülkenin ekonomik ve sosyal koşullarıyla yakından ilgilidir. Kimi zaman maliye politikası araçları ile krizlere müdahale edilirken kimi zaman da para politikası araçlarını etkin bir şekilde kullanmak gerekebilmektedir. Bazı durumlar da ise hem maliye hem de para politikası araçlarının karma şekilde uygulamak gerekebilir. Ekonomiyi dengede tutacak politikalar geliştirmek hayli zordur. Bu denge bozulduğunda ortaya çıkan krizlerin daha iyi anlaşılması adına, raporda ekonomide sıkça kullanılan ve anlamları isim benzerliklerinden dolayı karıştırılan; enflasyon, deflasyon, resesyon, stagflasyon gibi bazı kavramların açıklamaları yapılmıştır.

2. ENFLASYON

Klasik tanımıyla enflasyon, fiyatlar genel düzeyinin sürekli ve hissedilir artışını ifade eden bir durumdur. Burada dikkat edilmesi gereken tek bir fiyat ya da fiyat grubu değil,

fiyatlar genel seviyesidir. Ayrıca artışın bir kereye ya da birkaç defaya mahsus olması ve sürekli olması gerektirir. Fiyatların genel seviyesi, ekonomide seçilen belli bir mal ve hizmet sepetinin parasal karşılığıdır. Fiyatlar ise mal ve hizmetlerle dolaşımdaki para miktarı arasındaki dengeye göre oluşmaktadır. Eğer ki para miktarındaki artış, mal ve hizmet miktarındaki artış (büyüme) bile denge oluşturuyorsa fiyatlar genel seviyesi değişmemektedir. Ekonomideki bu dengenin bozulması ise maliyet enflasyonu ve talep enflasyonuna sebep olmaktadır.

Enflasyon, talep şişkinliği ve maliyet masraflarının kabarmasından kaynaklanabilmektedir:

- **Talep Enflasyonu:** Bir hizmet ya da mal için toplam talep, toplam arzı geçtiğinde ortaya çıkmaktadır. Normalde satıcılar bu şekilde bir artış daha fazla arzla karşılar; fakat yeterli miktarda arz mevcut olmadığında fiyatları yükseltmek zorunda kalmaktadır. Bu durum fiyat enflasyonu da denilen talep enflasyonudur.

Talep enflasyonu farklı sebeplerle ortaya çıkabilmektedir. Örneğin; nüfusun artması, her şey sabitken merkez

bankasının piyasaya daha fazla para sürmesi gibi. Talep enflasyonunu önlemek için insanları daha fazla tüketimden vazgeçirip tasarrufa yönlendirmek gerekmektedir. Bunun yolu da faiz artışıdır.

- **Maliyet Enflasyonu:** Üretilen mal ve hizmetlerin maliyetlerinin sürekli artmasıdır. Talep düşmediği halde üretim miktarında düşüş varsa arzda daralma söz konusudur. Bu da fiyatlarda yükselişin görülmesine ve enflasyona sebep olmaktadır.

Maliyetlerde artışa sebep olan bazı durumlar vardır: üretim faktörlerine ödenen ücretlere (kira, ücret, faiz) zam yapılması, kur artışı sonucunda petrol gibi ithal girdi fiyatlarının artması, üretimde kullanılan hammadde fiyatlarının artmasıdır.

Fiyat artış oranlarına göre enflasyon türlerine bakıldığında;

- Sürünen enflasyon; %0,1- 1,0 arasındaki enflasyon oranını ifade etmektedir.
- Düşük enflasyon; %1,1- 3,0 arasındaki enflasyon oranını ifade etmektedir.
- Orta enflasyon; %3,1- 8,0 arasındaki enflasyon oranını ifade etmektedir.
- Yüksek enflasyon; %8,0- 15,1 arasındaki enflasyon oranını ifade etmektedir.
- Çok yüksek enflasyon; %15,1 ve üzerindeki enflasyon oranını ifade etmektedir.



Kaynak: <https://prezi.com/dx24vpxqcrfv/degisimenflasyondeflasyonstagflasyondevaluasyonrevaluas/>

- Hiper enflasyon; aylık enflasyon oranının %50 gibi oranlara çıkmasını ifade etmektedir.

3. DEFLASYON

Deflasyon, enflasyonun tersi olarak fiyatların sürekli düştüğü bir dönemi ifade etmektedir. Enflasyon oranı negatif yönlü bir seyir izlediğinden mal ve hizmetlere yönelik talep de düşecektir. Tüketiciler harcamalarını erteleyeceklerinden ekonomik aktivite yavaşlayacak ve işsizlik artacaktır. Deflasyon, üretim ve istihdam üzerinde olumsuz etkiler yaratır.

Tablo 1. Enflasyon Türleri ve Oranları

Enflasyon Türü	Ülke	Enflasyon Oranı (%)
Sürünen Enflasyon (%0,1-1)	Çad	1
	Japonya	0,5
	Birleşik Arap Emirlikleri	0,2
Düşük Enflasyon (%1-3)	İsrail	2,8
	Malta	2,6
	Endonezya	1,9
Orta Enflasyon (%3-8)	Litvanya	7,9
	Ermenistan	7,8
	Macaristan	7,4
Yüksek Enflasyon (%8-15)	Gürcistan	13,9
	Afrika	13,2
	Azerbaycan	12
Çok Yüksek Enflasyon (%15+)	Türkiye	36,1
	Etiyopya	35,1
	İran	34,7
Hiper Enflasyon (Aylık %50+)	Venezuela	686,4
	Sudan	318,2
	Zimbabve	60,7

Kaynak: IMF World Economic Outlook, 2021

Bir ekonominin hammadde, işgücü gibi faktörlere sahip olması yeterli değildir. Üretimini de arttırması gerekmektedir. Üretim artışı ise para miktarına ve fiyatların yükselmesine bağlıdır. Deflasyonun tetiklediği işsizliğin sebebi, para yetersizliğinden dolayı üretimin kısılanması ve sonuç olarak emek talebinin de daralmasıdır.

Deflasyon süreci başlangıçta önemli bir ekonomik durum gibi gözükmesine de aslında durum hiç de öyle değildir. Hatta deflasyon enflasyondan çok daha ciddi bir ekonomik krizin göstergesidir. Japonya, yaşadığı uzun süreli deflasyonla bunun en yakın örneklerinden biridir. Bugün bakıldığında Japonya Merkez Bankası Başkan Yardımcısı Masazumi Wkatabe'nin açıklamaları durumu özetler niteliktedir: "Japonya henüz deflasyondan tamamen kurtulmadı; ancak artık sürekli fiyat düşüşlerinin yaşandığı bir dönem de yok."

4. RESESYON

Ekonomideki küçülme halidir. Resesyon genellikle altı ay veya daha uzun sürdüğü için popüler bir tanım olarak; ülkenin gayrisafi yurt içi hasılasının üst üste iki çeyrekte düşmesini ifade etmektedir. Buna göre arka arkaya iki çeyrek dönem negatif büyüme kaydetmiş olan bir ülke resesyona yani ekonomik durgunluğa girmiş demektir.

Ekonomik durgunluğun bireyler üzerindeki temel etkisi istihdam ile ilgilidir. Ekonomik faaliyetlerin düşmesiyle işten çıkarmalar artar ve insanlar yeni iş bulmakta zorlanır. Çalışmaya devam edenler için ise bu etki maaşların veya ikramiyelerin düşmesi ya da zamların ertelenmesi olarak açığa çıkabilir. İşletme sahipleri satışlarının düşmesinden şikayet edebilir ve böyle bir ekonomide iflaslar kaçınılmazdır. Diğer

Şekil 2. Resesyonun Sebepleri



yandan ödemeler azaldığı ya da yapılamadığı için bankaların kredi verebilitesi düşer.

Resesyonun önlenmesi için ülkelerin ekonomik önlemler alması gerekir. Ayrıca büyümekte ve gelişmekte olan ülkelerin sıkça karşılaştığı resesyondan korunmak için de yapılması gereken bazı şeyler vardır:

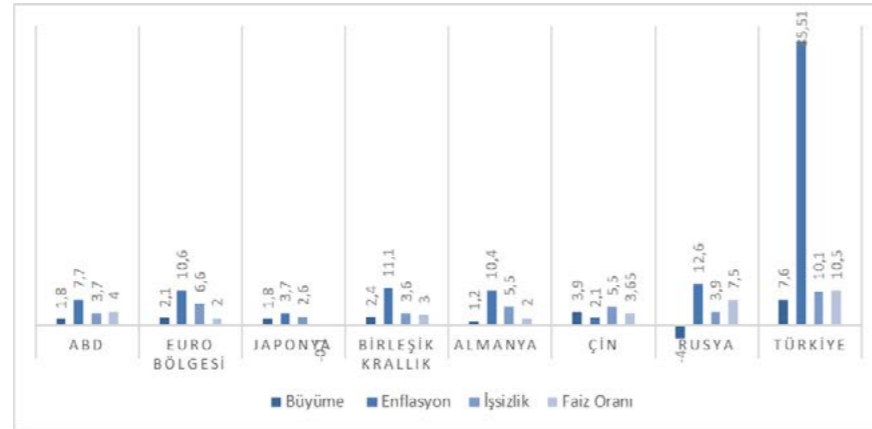
- İstihdam oranı artırılmalı,
- Üretim ve ticaret sektörleri teşvikleri verilmeli,
- Enflasyon ile mücadele politikaları benimsenmeli,
- Ani ekonomik kriz durumlarına karşın ekonomik önlemler planlanmalıdır.

ABD'de büyüme oranları ilk çeyrekte %1,6 ikinci çeyrekte ise %0,6'lık bir küçülme kaydederek teknik olarak resesyona girmiştir. Ancak üçüncü çeyrekte büyümenin %2,6 gelmesi ile bu durum tersine dönmüştür. Grafiğin genel görünümü bize dünyanın büyüme ve enflasyon arasında sıkıştığını göstermektedir. Enflasyon oranlarının çift haneleri görmeye başladığı göz önünde bulundurulduğunda ekonomilerin faiz artırma kararları kaçınılmaz bir harekettir. Bu tabloda da faiz artışları büyüme oranlarını düşürecekler. Büyümedeki düşüş ise domino etkisiyle işsizlik verilerinde artışa sebep olması muhtemeldir.

5. STAGFLASYON

Stagflasyon, ekonomide durgunluk ve enflasyonun aynı anda görüldüğü durumu ifade etmektedir. Yani bir ekonomide enflasyon olgusu yaşanırken ekonomi büyümüyorsa o ekonomide stagflasyon vardır. Stagflasyonun olduğu dönemlerde piyasa durgundur ve fiyatlar yükselmiştir. Böyle zamanlarda durgunluk ve fiyat yükselişini işsizlik oranlarındaki artış takip eder. Normalde enflasyon ve işsizlik oranı arasında ters orantı mevcuttur ve biri düşerken diğeri yükselir.

Grafik 1. Bazı Ülkelerde Büyüme, Enflasyon, İşsizlik ve Faiz Oranları Verileri (2022)



Kaynak: <https://tradingeconomics.com/matrix>

*Grafikteki büyüme oranları yıllıklandırılmış oranları göstermektedir.

Tüketici güveninde düşüş

Takibe düşen alacakların artması

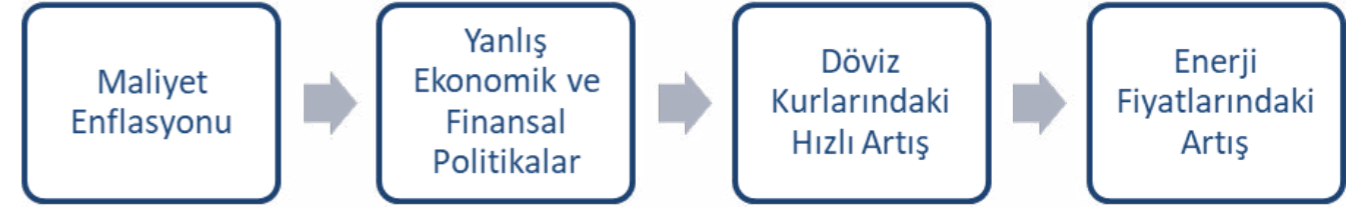
Borsada sert kayıplar

İşsizliğin artması

Ancak stagflasyon ortamında hem enflasyon hem de işsizlik yükselmektedir. Ekonomik krizlerin baş edilmesi zor olanlarından birisi de stagflasyondur. Çünkü eğer ekonomi enflasyon içinde büyümeye devam ediyor olsa enflasyonu düşürmek çok daha kolay olacaktır. Ancak stagflasyonda enflasyon ile mücadele ederken bir yandan da ekonomiyi canlandıracak bir ekonomi politikası biçimlendirmek kolay olmayan bir iştir. Enflasyonu düşürmek ve ekonomiyi canlandırmak birbiriyle çelişen politikalar. Birçok ekonomist böyle bir durumda iki hedefi sağlayacak bir politika yürütmekense bir seçim yaparak iki hedeften birine öncelik vermeyi tercih edecektir. Stagflasyonun tüketiciler ve üreticiler için bazı etkileri vardır:

- Üretim maliyetlerinin artmasına neden olur, bu da üreticileri maliyetleri kısma-ya iter.
- İşgücü piyasasında durulma hali görülür.
- Artan maliyetler tüketiciye giden son ürünün fiyatlarına yansımaktadır.
- Yaşanılan enflasyon beklenin üzerine çıkarak hızla artış gösterir.

Stagflasyona giren bir ekonomide yüksek enflasyon oranları ve gerçek ücret seviyelerinin yapışkan oluşu (enflasyon parametrelerindeki değişime hızlı adapte olamaması) stagflasyonu uzun yıllar devam eden ve



yıkıcı bir şekilde ekonomik ve sosyal olarak çöküntüye sebep olan bir olgu haline getirebilmektedir.

- **Maliyet Enflasyonu:** Üretim maliyetlerinin iç-dış faktörlere bağlı olarak artması sonucunda enflasyon gerçekleşmektedir. Talepte daralma olmasına rağmen üretici fiyatları yükselmeye devam etmektedir.
- **Yanlış Ekonomik ve Finansal Politikalar:** Para arzının artması ve üretimin talep karşısında yetersiz kalması enflasyonu artıracaktır. Faizlerin yüksek oranlarda artması, ekonomik durgunluğun derinleşmesi işsizliğin ve enflasyonun daha da artmasına neden olmaktadır.
- **Döviz Kurlarındaki Hızlı Artış:** İthalata bağımlı ülkelerde döviz kurlarının hızla artması enflasyondaki karşı koyulamaz artışa zemin hazırlamaktadır. Üretim maliyetlerinin artmasına sebep olan bu durum işsizliğin artmasına sebep olmaktadır.
- **Enerji Fiyatlarındaki Artış:** Enerji fiyatlarının artması üretici maliyetlerinin artmasına ve üretim seviyesinin ve karlılıkların düşmesine neden olmaktadır. Artan maliyetle mal ve hizmet fiyatlarına yansıtılacağından bu da enflasyonu tetiklemektedir. Karlılıkları azalan işletmeler eleman çıkarmaya başlayacağından işsizlik artacaktır. Gelir seviyesi

azalan tüketicilerin harcamaları düşüğünden, üretim maliyetleri ve mal-hizmet fiyatları da artacaktır.

6. SONUÇ

Keskin bir denge ile ilerleyen ve bu denge- nin bozulması halinde dönülmesi zor sonuçları ortaya çıkaran ekonomi politikaları, krizlerin niteliğine göre şekillenmektedir. Ekonomik krizlerde hangi ekonomi politikasının uygulanacağı konusu krizin çeşidine, derinliğine, krizi yaşayan ülkenin ekonomik ve sosyal koşullarıyla yakından ilgilidir. Kimi zaman maliye politikası araçları ile krizlere müdahale edilirken kimi zaman da para politikası araçlarını etkin bir şekilde kullanmak gerekebilmektedir. Bazı durumlar da ise hem maliye hem de para politikası araçlarının karma şekilde uygulamak gerekebilir. Küresel resesyonların çeşitli tarihsel göstergeleri şimdiden yanıp sönen uyarılardır. Küresel ekonomi şu anda 1970'ten bu yana yaşanan durgunluk sonrası toparlanmanın ardından en sert gerilemesini yaşamaktadır. Küresel tüketici güveni, önceki küresel durgunluklara giden süreçte olduğundan çok daha sert bir düşüş ile karşı karşıyadır. ABD, Euro Bölgesi ve Çin gibi küresel ekonominin motoru konumundaki ülkeler yılın başından bu yana yavaşlayan bir ekonomik seyirle karşı karşıyadır. Politika yapıcılar, düşük enflasyon oranları, para birimi istikrarı ve daha hızlı büyüme elde etmek için odak noktalarını tüketimi kısımadan

üretmeye kaydırabilir. Bununla birlikte politikalar büyümeyi teşvik etmek ve yoksulluğu ortadan kaldırmak için sermaye tahsisini, üretkenliği ve yatırımı artırmaya yönelik olmalıdır.

Dünya Bankası, merkez bankalarının enflasyonu kontrol altına almak için aynı anda faiz oranlarını yükseltirken, dünya 2023'te dünya çapında bir resesyona girebileceği noktasında uyarı yapmıştır. Yükselen piyasalar ve gelişmekte olan ekonomilerin kalıcı olarak olumsuz yönde etkileneceği finansal kriz öngörülmektedir. Küresel ekonominin ciddi şekilde yaşadığı düşüş eğilimleri, daha fazla ülkede resesyon yaşandıkça muhtemelen yavaşlamanın devam edeceği yönünde sistemin uyarıları niteliğindedir.

Son olarak böyle bir tabloda, merkez bankaları bağımsızlıklarını korurken, politika tercihlerinin açık bir şekilde iletilmesi gerekmektedir. Bu enflasyon beklentilerini dengelemeye ve gerekli sıkılaştırma miktarını azaltmaya hizmet edecektir. Diğer ekonomik karar alıcıların, iş gücüne katılımı artırmaya, fiyat baskılarını hafifletmeye, dünyanın mal arzını artırmaya ve uluslararası ticaret ağlarını güçlendirmeye yardımcı olacak politika stratejileri geliştirerek enflasyonla mücadele çabalarına katılmaları gerekmektedir.

7. KAYNAKÇA

- <https://tr.euronews.com/2022/08/05/ekonomik-durgunluk-veya-resesyon-nedir-bireyleri-nasil-etkiler-depresyondan-farki-nedir>
- <https://www.btcturk.com/bilgi-platfomu/stagflasyon-nedir/>
- <https://www.doviz.com/makale/stagflasyon-nedir/83>
- <https://internationalfinance.com/rate-hikes-trigger-global-recession-2023/>
- <https://www.foxbusiness.com/personal-finance/housing-market-economy-recession-2023>
- <https://shrinklink.com/risk-of-global-recession-in-2023-rises-amid-simultaneous-rate-hikes-world-bank/>
- <https://www.doviz.com/makale/japonya-deflasyonu/136>
- <https://www.mahfiegilmez.com/2022/09/kuresel-resesyona-dogru.html>
- <https://tradingeconomics.com/matrix>





KONUT FİYATLARINDAKİ ARTIŞIN ANALİZİ

Muhammed Furkan ÇETİN

KTO, Ekonomik Araş. ve Proje Müdürlüğü

1. GİRİŞ

Özellikle son bir yılda konut fiyatlarında ve konut kiralarda anormal artışlar olmuştur. Konut fiyatlarının geldiği seviye sabit gelirlili çalışanların konut sahibi olmasını neredeyse imkânsız hale getirmiştir. Konut fiyatlarındaki artış kira fiyatlarındaki artışa tetikleyip barınma sorunu ortaya çıkarmıştır. Hükümet bu gelişmelerin sonucunda bir takım düzenlemeler ve projeler duyurmuştur. Bu raporda konut piyasasındaki fiyatların artışı incelenecek ve analizi yapılacaktır.

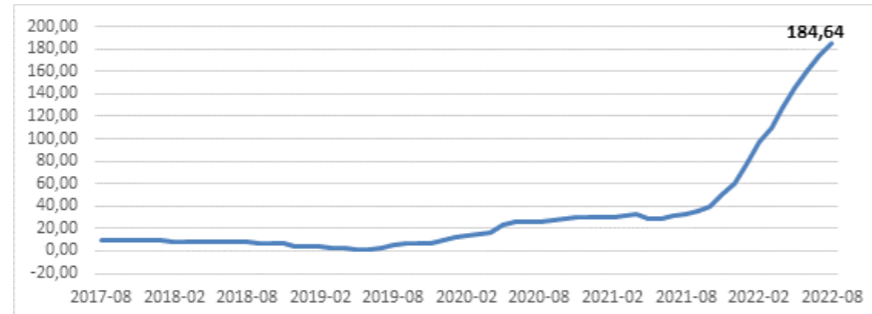
2. KONUT FİYATLARINDAKİ ARTIŞIN İNCELENMESİ

Türkiye'de konutlardaki fiyat artışı incelendiğinde en az artan bölgelerde dahi %100'ü geçen artışlar vardır. Türkiye ortalaması ise grafik 1'den görüleceği üzere %184,64'tür. Ayrıca konut fiyatlarındaki keskin yükselişlerin

2021 yılının son çeyreğinde başladığı rahatlıkla gözlemlenebilmektedir. 2017 yılında 100 olan endeks değeri 2022 yılının Ağustos ayında 548,50 olarak gerçekleşmiştir. Endeks 2017 yılından bu yana 5,48 katına çıkmıştır. 3 büyük il olan İstanbul, Ankara ve İzmir'in konut fiyatlarındaki gelişmeler değerlendirildiğinde, konut fiyatları 2021 yılının Ağustos ayına göre, İstanbul, Ankara ve İzmir'de sırasıyla %210,76, %193,51 ve %175,75 oranlarında artış göstermiştir. 2017 yılında 100 olan endeks değeri 2022 yılının Ağustos ayında İstanbul, Ankara ve İzmir'de sırasıyla 508,10, 528,90 ve 562,80 seviyesinde gerçekleşmiştir. 3 büyük il ara-

rıldığında, konut fiyatları 2021 yılının Ağustos ayına göre, İstanbul, Ankara ve İzmir'de sırasıyla %210,76, %193,51 ve %175,75 oranlarında artış göstermiştir. 2017 yılında 100 olan endeks değeri 2022 yılının Ağustos ayında İstanbul, Ankara ve İzmir'de sırasıyla 508,10, 528,90 ve 562,80 seviyesinde gerçekleşmiştir. 3 büyük il ara-

Grafik 1. Türkiye Konut Fiyatı Yıllık Değişim Oranı (%)



Kaynak: TCMB

sında endeks değeri en yüksek olan il İzmir olmuştur.

Konut fiyatlarında en çok artışın yaşandığı bölgeler incelenirse karşımıza TR 10 (İstanbul), TR 61 (Antalya, Burdur, Isparta), TR 62 (Adana, Mersin) bölgeleri çıkmaktadır. TR 61 bölgesindeki fiyat artış oranı en büyük il olan İstanbul'u dahi geçmiştir. Bu bölgedeki fiyatların artmasının nedeninin Rusya-Ukrayna savaşı sonrası, bu ülkelerden gelen insanların konut sektöründe talep fazlası ortaya çıkarması olduğu düşünülmektedir. Endeks incelenirse TR 61 bölgesinin diğer bölgelerden ayrışması daha net gözlemlenmektedir. Endeks değeri, TR 10 ve TR 62 bölgelerinde sırasıyla 551 ve 508,10 iken TR 61 bölgesinde 788,50 seviyesinde gerçekleşmiştir.

Konut fiyatlarında en az artışın olduğu bölgeler; TR A1 (Erzurum, Erzincan, Bayburt), TR A2 (Ağrı, Ardahan, Kars, Iğdır), TR B1 (Bingöl, Elazığ, Malatya, Tunceli) bölgeleri olmuştur. En az artan TR B1 bölgesinde dahi fiyat artışı %100'ü geçmiştir.

TR A1, TR A2 ve TR B1 bölgelerinde endeks değerleri sırasıyla 410,30, 442,90 ve 452,50 şeklindedir. Bu bölgelerde endeks değerleri birbirine yakın gerçekleşmiştir.

TR 52 (Konya, Karaman) bölgesindeki fiyat artışları incelendiğinde ise yıllık artış %167 seviyesinde gerçekleşmiştir. TR 52 bölgesinde fiyat artışının yıllık yüzdesel değişimi Türkiye ortalamasının altındadır.

2017 yılında 100 olan endeks değeri 2022 yılının Temmuz ayında 530 olmuştur. TR 52 bölgesinde 2017 yılından bu yana konut fiyatları 5,3 katına çıkmıştır.

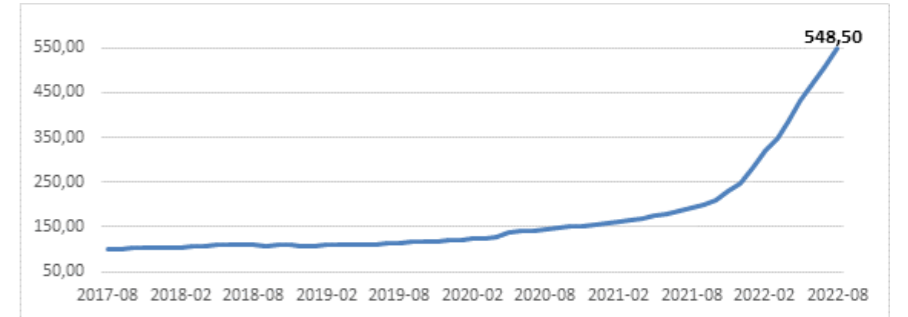
3. KONUT FİYATLARINDAKİ ARTIŞIN SEBEPLERİ

Konut fiyatlarındaki artışın iki temel sebebi vardır. Bunlar; konut maliyetlerindeki artış ve konut talebindeki artıştır. Maliyet artışının ve talep artışının aynı anda yaşanması konut fiyatlarını aşırı derecede yükseltmiştir.

Grafik 11'den görüleceği üzere konut maliyetlerinde yıllık artış oranı %116,98 seviyesinde gerçekleşmiştir. Bu oran ile konut fiyatlarındaki %184,64 olan yıllık artış oranı karşılaştırıldığında, talep artışının konut fiyatlarına etkisi rahatlıkla gözlemlenebilir. Konut talebinde bu denli artışın en önemli sebebinin; döviz, altın ve mevduat faizi gibi yatırım araçlarının enflasyon kadar getiri getirmemesinin sonucu olarak yatırımcıların konuta yönelmesi olduğu düşünülmektedir.

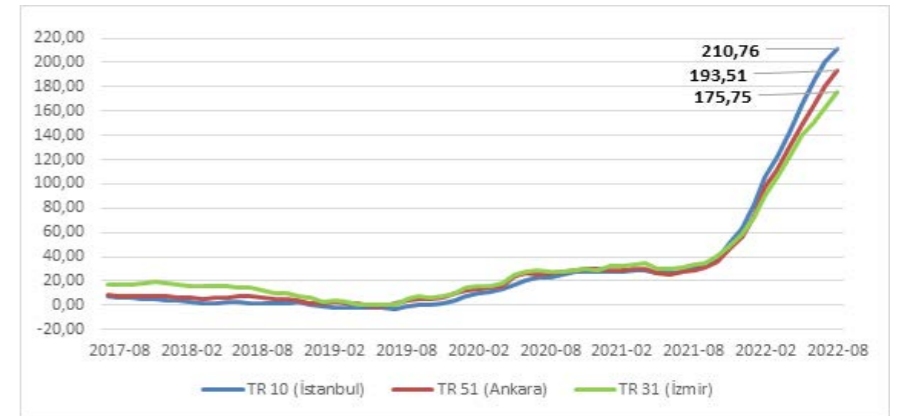
Konut fiyatlarındaki artışın bir başka sebebinin ise yabancıların konut almasının oldu-

Grafik 2. Türkiye Konut Fiyat Endeksi (2017=100)



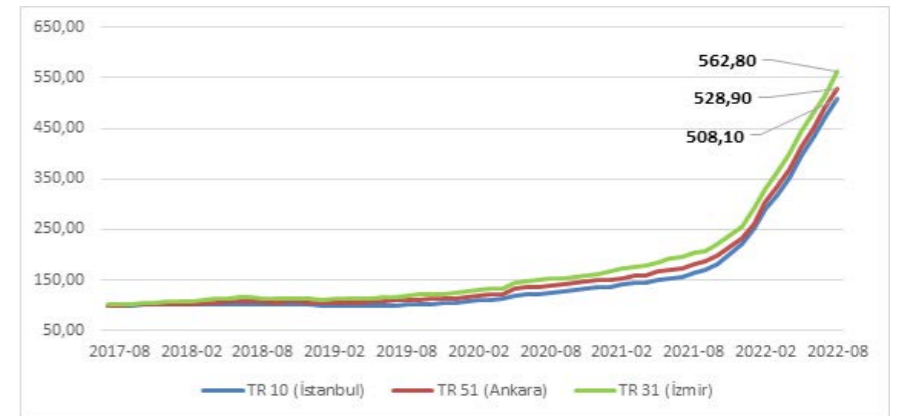
Kaynak: TCMB

Grafik 3. 3 Büyük İl Konut Fiyatı Yıllık Değişim Oranı (%)



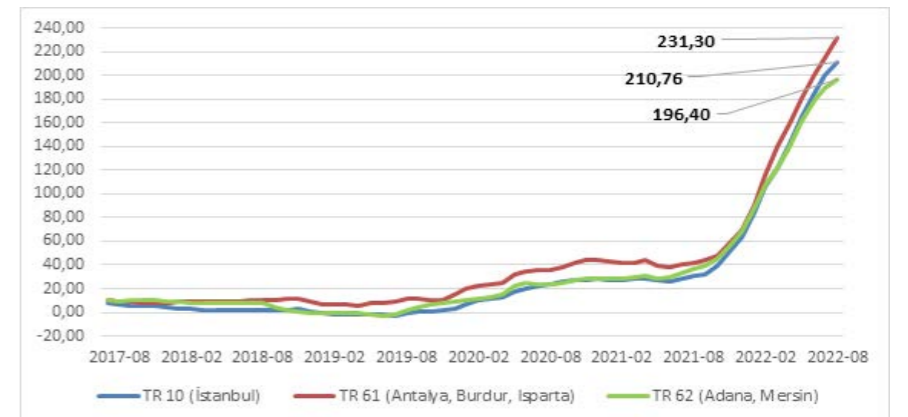
Kaynak: TCMB

Grafik 4. 3 Büyük İl Konut Fiyat Endeksi (2017=100)



Kaynak: TCMB

Grafik 5. Konut Fiyatları En Yüksek Yıllık Değişim Gösteren Bölgeler (%)



Kaynak: TCMB

ğu düşünölmektedir. TL'nin önemli ölçüde değer kaybetmesi sebebiyle, Türkiye'den konut almak yabancıların ilgisini çekmeye başlamıştır. Hâlihazırda yüksek olan konut talebi yabancılarında konut almasıyla daha da artmakta ve fiyat artışlarına sebep olmaktadır. Tablo 1'den görüleceği üzere yabancıya konut satışının en fazla yapıldığı iki il İstanbul ve Antalya'dır. Bu iki ilde 2022 yılında yabancıya toplamda 34.250 adet konut satılmıştır. 2022 yılında yabancıya toplamda 49.644 adet konut satıldığı düşünüldüğünde, yabancıya yapılan toplam konut satışının %69'u yalnızca bu iki ilde gerçekleşmiştir. En yüksek fiyat artışlarının bu iki ilde olduğu düşünüldüğünde, yabancıya konut satışının da fiyatları yükselttiği tezi kuvvetlenmektedir. Ayrıca yabancılarla yapılan konut satışları 2022 Ocak-Eylül döneminde bir önceki yılın aynı dönemine göre %32,5 artmıştır.

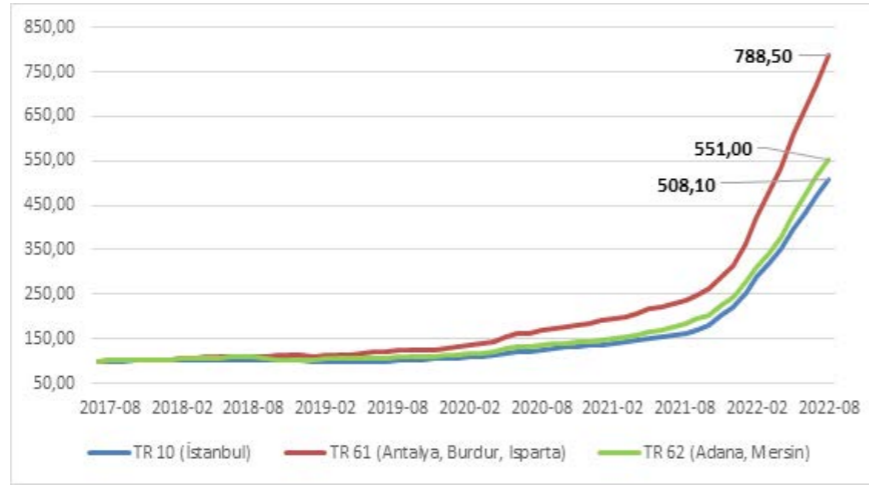
4. KONUT FİYATLARINDAKİ ARTIŞIN SONUÇLARI

Konut fiyatlarında yüksek seviyede artış olması birçok sorunu beraberinde getirmiştir. Sabit gelirli kesimin hem ev sahibi olması hem de kiralık ev bulmaları zorlaşmıştır. Hükümet kiralardaki artışın önüne geçmek için, kira artışlarına %25 sınırı getirmiştir. Bu uygulama 1 Temmuz 2023'e kadar geçerli olacaktır.

İstanbul Emlakçılar Odası Başkanı son dönemde yüksek bedelden anlaşılan kiracıların kiralalarını ödeyemediğine ilişkin şikâyetlerin 2-3 katına çıktığını söylemiştir. Konutların yüksek fiyattan kiralınması sonucu kiracılar kiralalarını ödeyememekte ve ev sahipleri ile sorunlar yaşamaktadır. Bunun sonucunda icra ve haciz olayları yaşanmaktadır.

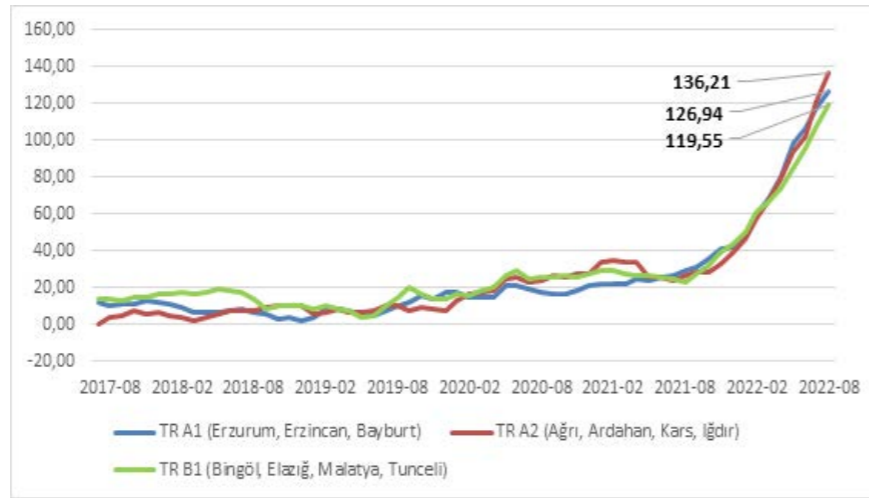
Uzmanlar kira artışına %25 sınırı getirilmesinin yüksek kira sorununu çözmediğini belirtmektedir. Ev sahipleri kira artışında bu sınıra takılmamak için evlerini boş tutup 2023'ün Ağustos ayını beklemektedirler. Hali hazırda uygulanması zor olan bu düzenlemenin sembolik bir düzenlemeden öte olmadığı görüşleri yaygındır. Ayrıca bu düzenleme hali hazırda konutunu kiraya veren kişileri kapsadığı için, konutunu yeni kiraya verecek kişiler için hiçbir sınırlama yoktur. Konut fiyatlarında özellikle son bir yılda çok fazla artış olduğu için konut satışlarında da gerileme vardır. Grafik 13'den görüleceği üzere 2021'in Eylül ayında 147.143 adet olan konut satışları 2022 yılının Eylül ayında 113.402 adete düşmüştür, bu verilerle yıllık düşüş %23 seviyesinde olmuştur. Ayrıca bu verilerde dikkat çeken bir diğer unsur ipotekli satışlardaki düşüşün, oransal olarak bakıldığında toplam satışlardan daha fazla

Grafik 6. Konut Fiyatları En Yüksek Artış Gösteren Bölgelerin Fiyat Endeksi (2017=100)



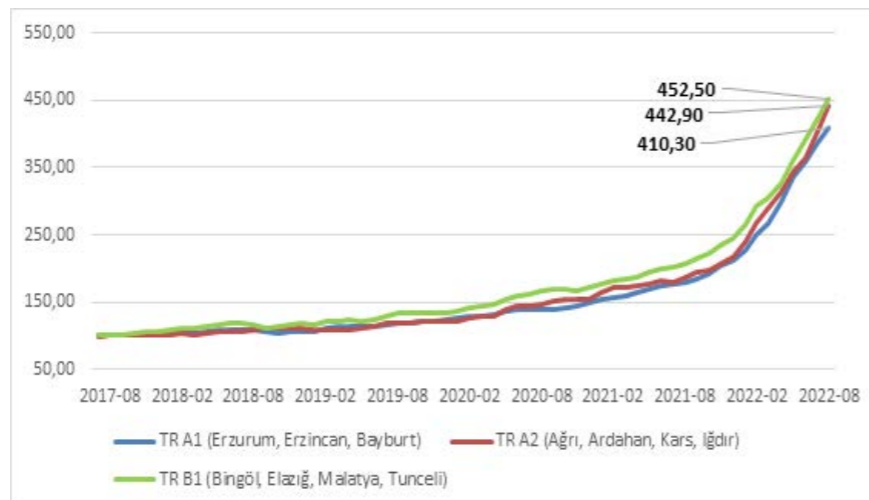
Kaynak: TCMB

Grafik 7. Konut Fiyatları En Düşük Yıllık Değişim Gösteren Bölgeler (%)



Kaynak: TCMB

Grafik 8. Konut Fiyatları En Düşük Yıllık Artış Gösteren Bölgelerin Fiyat Endeksi (2017=100)



Kaynak: TCMB

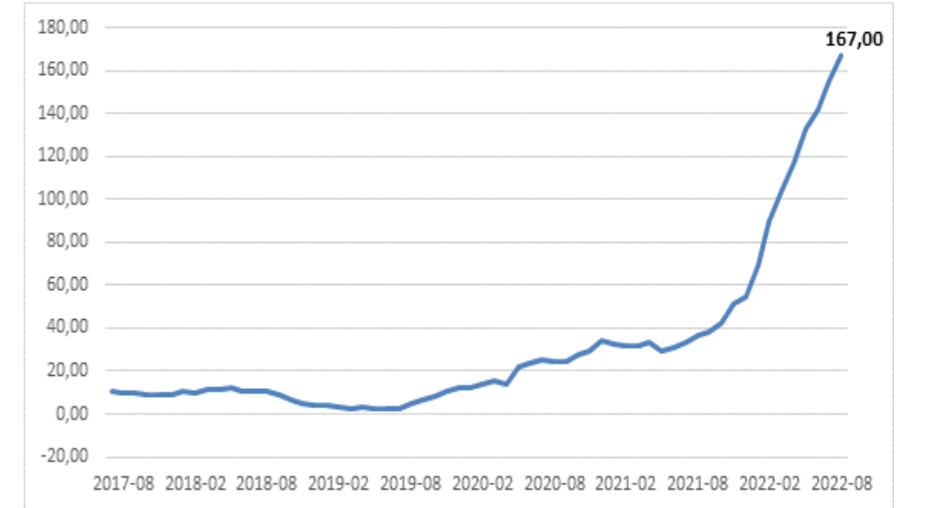


düşmüş olmasıdır. 2021 Eylül ayında 29.759 adet olan ipotekli konut satışı, 2022 Eylül ayında %43 azalışla 16.970 olmuştur. Konut fiyatları çok yükseldiği için dar gelirli kişilerin ev sahibi olması çok zor bir hale gelmiştir. Dar gelirli ev sahibi olabilmesi için hükümet tarafından "Sosyal Konut Projesi" duyurulmuştur. TOKİ (Toplu Konut İdaresi Başkanlığı) tarafından inşa edilecek konutlar sayesinde dar gelirli ev sahipleri uygun fiyatlardan konut sahibi olma amaçlanmaktadır. Bu projeye başvurabilmek için aylık hane halkı gelirinin, en fazla net 16.000 TL (İstanbul ili için 18.000 TL) olması gerekmektedir. Ayrıca projede 18-30 yaş arasındaki gençlere özel %20 kontenjan ayrılmıştır. Projede hak sahiplerine konutlar; %10 peşinat ve 240 ay vade ile satılacaktır. 3+1 konutların fiyatı 850.000 TL iken 2+1 konutların fiyatı 608.000 TL olacaktır. Bu fiyatlara bakıldığında konut piyasasına kıyasla oldukça uygun fiyatlar vardır. Bu proje ile konut fiyatlarının düşürülmesi amaçlanmaktadır.

5. SONUÇ

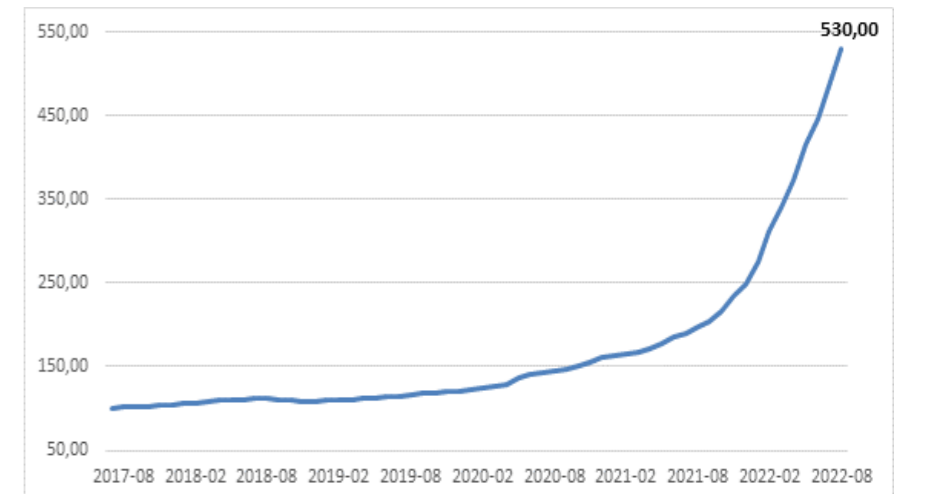
Temel bir ihtiyaç olan barınmanın konutlardan karşılanıyor olması sebebiyle, konut piyasasında yaşanan bir problem insanların hayatına direkt olarak etki etmektedir. Konut maliyetinin ve konut talebinin aynı anda yükselmesi, konut fiyatlarında anormal artışları ortaya çıkarmıştır. Konut fiyatlarının artması doğal olarak kira fiyatlarını artırmış ve insanları zor durumda bırakmıştır. Yaşanan bu problemler sonucunda, hükümet konut ve kira fiyatlarını düşürmeye yönelik adımlar atmıştır. Kira artışına %25 sınırı ve "Sosyal Konut Projesi" gibi uygulamalarla konut piyasası dengelenmeye çalışılmaktadır. Ancak bu uygulamaların piyasaya yansımaları beklenen olumlu etkileri henüz yansımamıştır.

Grafik 9. TR 52 (Konya, Karaman) Bölgesi Konut Fiyatı Yıllık Değişim Oranı (%)



Kaynak: TCMB

Grafik 10. TR 52 (Konya, Karaman) Bölgesi Konut Fiyatı Endeksi (2017=100)

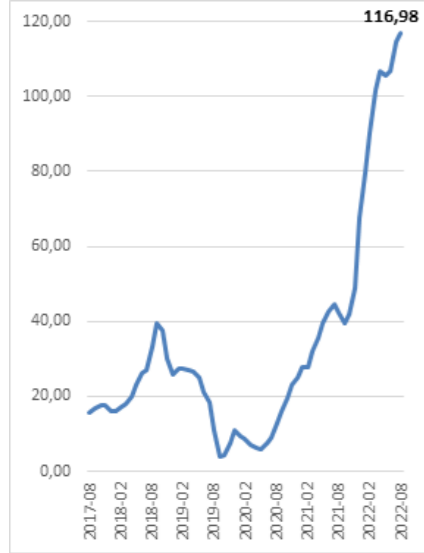


Kaynak: TCMB

Tablo 1. 2022 Yılı Yabancıya Konut Satış İstatistikleri

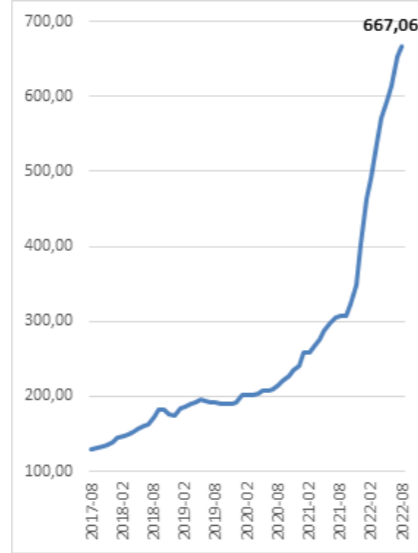
	Toplam	Ocak	Şubat	Mart	Nisan	Mayıs	Haziran	Temmuz	Ağustos	Eylül
Toplam	49 644	4 186	4 591	5 567	6 447	5 962	8 630	3 939	5 273	5 049
İstanbul	19 594	1 771	1 958	2 245	2 564	2 451	3 906	1 154	1 750	1 795
Antalya	14 656	914	1 099	1 434	1 970	1 885	2 534	1 421	1 814	1 585
Mersin	2 596	219	216	229	299	264	428	289	317	335
Ankara	2 295	269	288	347	333	249	276	148	208	177
Bursa	1 532	117	161	174	158	132	226	165	193	206
Yalova	1 375	117	116	159	167	135	177	152	192	160
Sakarya	1 054	107	89	135	133	122	193	81	95	99
İzmir	972	142	100	132	138	109	125	50	87	89
Samsun	823	92	116	147	130	102	80	46	58	52
Trabzon	752	69	87	87	61	68	100	85	117	78
Diğer İller	3 995	369	361	478	494	445	585	348	442	473

Grafik 11. İnşaat Maliyet Endeksi Yıllık Değişim Oranı (%)



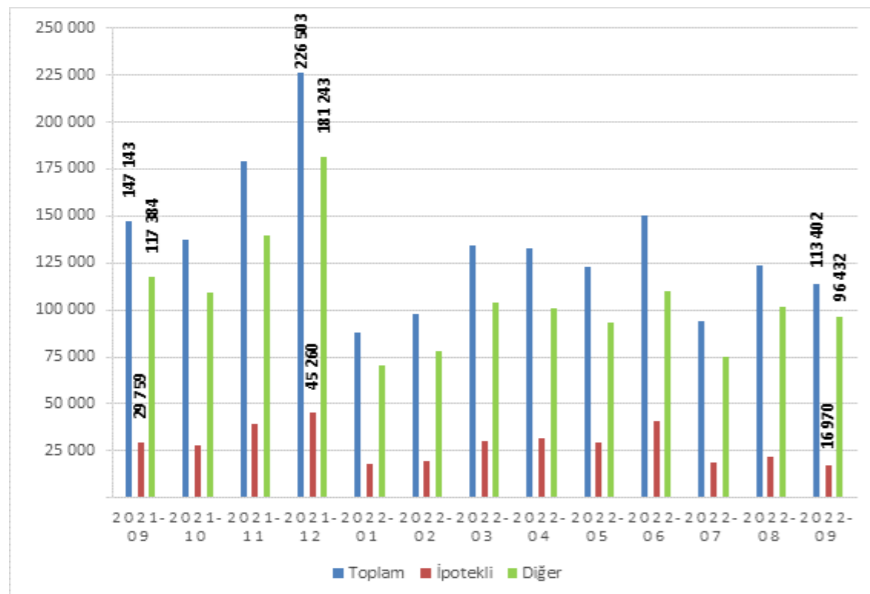
Kaynak: TCMB

Grafik 12. İnşaat Maliyet Endeksi



Kaynak: TCMB

Grafik 13. Son 1 Yıllık Konut Satışları



Kaynak: TÜİK

6. KAYNAKÇA

- "Alaattin Aktaş - Konut Fiyatları Niye Mi Artıyor, Yanıtı Bu Verilerde..." - Dünya <https://www.dunya.com/kose-yazisi/konut-fiyatları-niye-mi-artiyor-yanıtı-bu-verilerde/657571>
- "İnşaat Maliyet Artışında Rekor Serisi" - Bloomberg HT <https://www.bloomberght.com/insaat-maliyet-artisinda-rekor-serisi-2316899>
- "İnşaat Maliyet Endeksi, Ağustos 2022" - TÜİK <https://data.tuik.gov.tr/Bulten/In-dex?p=Insaat-Maliyet-Endeksi-Agustos-2022-45629&dil=1>
- "İstanbul Emlakçılar Odası Başkanı: Yüksekten Anlaşanlar Kiralarını Ödeyemiyor" - Bloomberg HT <https://www.bloomberght.com/istanbul-emlakcilar-odasi-baskani-yuksekten-anlasanlar-kiralari-odeyemiyor-2311462>
- "Kira Artışına Yüzde 25 Sınırı" - Bloomberg HT <https://www.bloomberght.com/kira-artisina-limit-gelir-2307965>
- "Konut Fiyat Endeksi" - TCMB <https://www.tcmb.gov.tr/wps/wcm/connect/tr/tcmb+tr/main+menu/istatistikler/reel+sektor+istatistikleri/konut+fiyat+endeksi/>
- "Konut Satış İstatistikleri, Eylül 2022" - TÜİK <https://data.tuik.gov.tr/Bulten/In-dex?p=Konut-Satis-Istatistikleri-Eylul-2022-45681&dil=1>
- "Konut Satışlarında Son Bir Yılın En Sert Düşüşü" - Bloomberg HT <https://www.bloomberght.com/konut-satislarinda-son-bir-yilin-en-sert-dusu-su-2317180>
- "Satışlar Geriler, Fiyatlar Neden İlerler?" - Bloomberg HT <https://www.haberturk.com/yazarlar/abdurrahman-yildirim-1018/3530640-satislar-geriler-fiyatlar-neden-ilerler>



**KTO KARATAY
ÜNİVERSİTESİ**



**YOĞUN
UYGULAMALI
EĞİTİM**



**ÇİFT
ANADAL
PROGRAMLARI**

ÜCRETSİZ



**8 FARKLI
YABANCI
DİL İMKÂNI**



Konya Ticaret Odası Üniversitesidir

karatay.edu.tr



KaratayUniversitesi

ktokaratay

ktokaratayuniversitesi

KARATAYUNIVERSITESI

ktokaratay

444 1251

TÜRKİYE'NİN EKONOMİK GÖRÜNÜMÜ



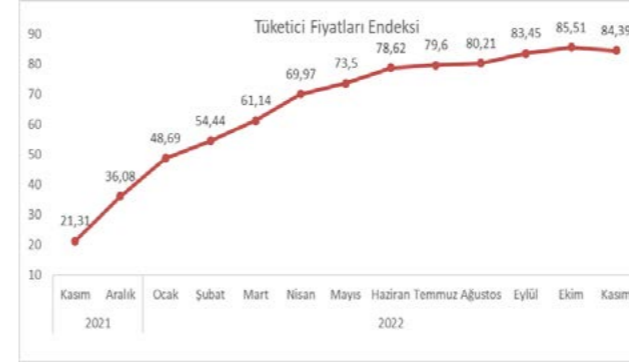
Hakan KARAGÖZ
KTO-Ekonomik Araştırmalar ve Proje Uzmanı

TEMEL EKONOMİK GÖSTERGELER



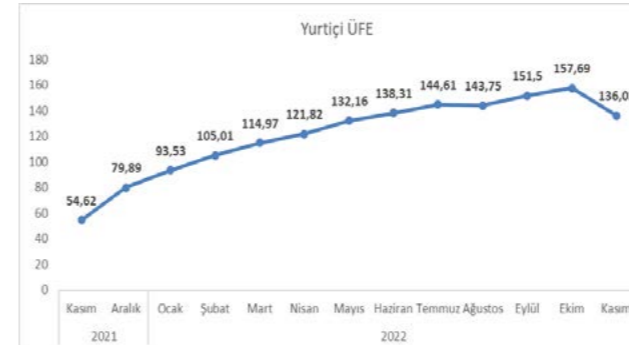
ENFLASYON

Kasım ayında TÜFE yıllık %84,39, aylık %2,88 arttı.
TÜFE'deki (2003=100) değişim 2022 yılı Kasım ayında bir önceki aya göre %2,88, bir önceki yılın Aralık ayına göre %62,35, bir önceki yılın aynı ayına göre %84,39 ve on iki aylık ortalamalara göre %70,36 olarak gerçekleşti.
Yurt İçi Üretici Fiyat Endeksi (Yİ-ÜFE) yıllık %136,02, aylık %0,74 arttı
2022 yılı Kasım ayında Yİ-ÜFE (2003=100) bir önceki aya göre %0,74, bir önceki yılın Aralık ayına göre %98,20, bir önceki yılın aynı ayına göre %136,02 ve on iki aylık ortalamalara göre %128,94 artış gösterdi.



Kaynak: TÜİK

En Fazla Artan (Aylık)			En Fazla Azalan (Aylık)		
S.	Ürün Adı	Oran (%)	S.	Ürün Adı	Oran (%)
1	Tereyağ	17,58	1	Çocuk giyim	-5,56
2	Taze süt	15,71	2	Karayolu ile şehirlerarası yolcu taşımacılığı	-2,18
3	Peynir	15,05	3	Kadın giyim	-2,14



Kaynak: TÜİK

İmalat Sanayi					
En Fazla Artan (Aylık)			En Az Artan (Aylık)		
S	Sektör Adı	Oran	S	Sektör Adı	Oran
1	Elektrik, gaz, buhar ve iklimlendirme	442,97	1	Ana metaller	64,45
2	Diğer metalik olmayan mineral ürünler	203,36	2	Diğer ulaşım araçları	65,31
3	Ham petrol ve doğalgaz	202,77	3	Metal cevherleri	74,89

Kaynak: TÜİK

İSTİHDAM VE İŞSİZLİK

2022 Ekim ayında işsizlik oranı %10,2
15 ve daha yukarı yaştaki kişilerde işsiz sayısı 2022 yılı Ekim ayında bir önceki aya göre 57 bin kişi artarak 3 milyon 534 bin kişi oldu. İşsizlik oranı ise 0,1 puanlık artış ile %10,2 seviyesinde gerçekleşti.



Kaynak: TÜİK



Kaynak: TÜİK

DIŞ TİCARET

Ekim ayında ihracat %3,0, ithalat %31,4 arttı.

Türkiye İstatistik Kurumu ile Ticaret Bakanlığı iş birliğiyle genel ticaret sistemi kapsamında üretilen geçici dış ticaret verilerine göre; ihracat 2022 yılı Ekim ayında, bir önceki yılın aynı ayına göre %3,0 artarak 21 milyar 328 milyon dolar, ithalat %31,4 artarak 29 milyar 202 milyon dolar olarak gerçekleşti. Ekim ayında dış ticaret açığı bir önceki yılın aynı ayına göre %421,7 artarak 1 milyar 509 milyon dolardan, 7 milyar 874 milyon dolara yükseldi. İhracatın ithalatı karşılama oranı 2021 Ekim ayında %93,2 iken, 2022 Ekim ayında %73,0'a geriledi.

İhracatta Almanya, ithalatta Rusya Federasyonu ilk sırayı aldı.

Ekim ayında ihracatta ilk sırayı Almanya aldı. Almanya'ya yapılan ihracat 1 milyar 688 milyon dolar olurken, bu ülkeyi sırasıyla; 1 milyar 418 milyon dolar ile Irak, 1 milyar 308 milyon dolar ile ABD, 1 milyar 146 milyon dolar ile Rusya Federasyonu, 1 milyar 107 milyon dolar ile Birleşik Krallık takip etti. İlk 5 ülkeye yapılan ihracat, toplam ihracatın %31,3'ünü oluşturdu.

İthalatta Rusya Federasyonu ilk sırayı aldı. Ekim ayında Rusya Federasyonu'ndan yapılan ithalat 4 milyar 989 milyon dolar olurken, bu ülkeyi sırasıyla; 2 milyar 850 milyon dolar ile Çin, 2 milyar 384 milyon dolar ile İsviçre, 1 milyar 963 milyon dolar ile Almanya, 1 milyar 215 milyon dolar ile ABD izledi. İlk 5 ülkeden yapılan ithalat, toplam ithalatın %45,9'unu oluşturdu.

MERKEZİ YÖNETİM BÜTÇESİ

2022 yılı Kasım ayında merkezi yönetim bütçe giderleri 239,4 milyar TL, bütçe gelirleri 347,7 milyar TL ve bütçe fazlası 108,3 milyar TL olarak gerçekleşmiştir. Ayrıca, faiz dışı bütçe giderleri 215 milyar TL ve faiz dışı fazla ise 132,7 milyar TL olarak gerçekleşmiştir.

Merkezi yönetim bütçesi 2021 yılı Kasım ayında 31 milyar 999 milyon TL fazla vermiş iken 2022 yılı Kasım ayında 108 milyar 305 milyon TL fazla vermiştir.

2021 yılı Kasım ayında 47 milyar 318 milyon TL faiz dışı fazla verilmiş iken 2022 yılı Kasım ayında 132 milyar 708 milyon TL faiz dışı fazla verilmiştir.



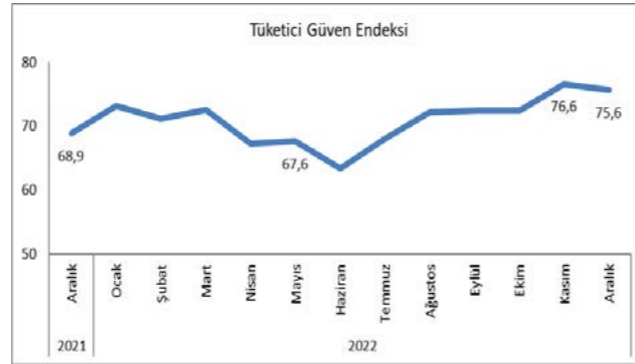
Kaynak: TÜİK

TÜKETİCİ GÜVEN ENDEKSİ

2022 Aralık ayında tüketici güveni azaldı.

Türkiye İstatistik Kurumu ve Türkiye Cumhuriyet Merkez Bankası işbirliği ile yürütülen tüketici eğilim anketi sonuçlarından hesaplanan mevsim etkilerinden arındırılmış tüketici güven endeksi, Aralık ayında bir önceki aya göre %1,3 oranında azaldı; Kasım ayında 76,6 olan endeks, Aralık ayında 75,6 oldu.

Tüketici Güven endeksindeki azalış; hanenin maddi durumu, maddi durum beklentisi ve genel ekonomik durum beklentileri değerlendirmelerinin azaldığı göstermektedir.



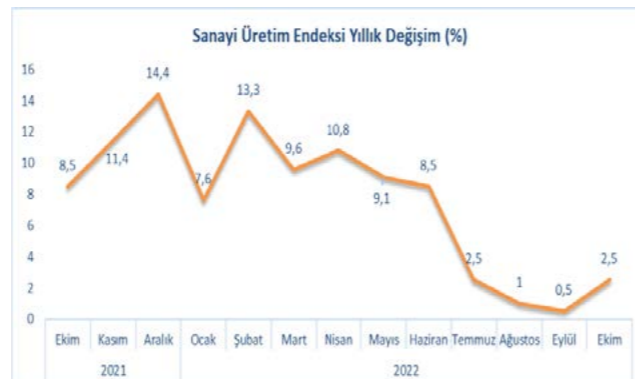
Kaynak: TÜİK

SANAYİ ÜRETİM ENDEKSİ

2022 Ekim ayında sanayi üretimi yıllık %2,5 arttı.


Sanayinin alt sektörleri incelendiğinde, 2022 yılı Ağustos ayında (yıllık)

- Madencilik ve taşocakçılığı sektörü endeksi %7,4 azaldı
- İmalat sanayi sektörü endeksi %3,7 arttı
- Elektrik, gaz, buhar ve iklimlendirme üretimi ve dağıtım sektörü endeksi %4,8 azaldı



Kaynak: TÜİK

HAZIR BETON KONYA



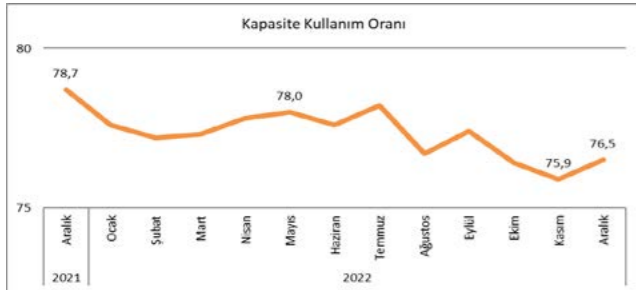
"Temel Sigortanız"

KONYA HAZIR BETON SANAYİ VE TİCARET A.Ş.

Horozluhan Mh. Cihan Sk. No:15 42300 Selçuklu / KONYA | Tel : +90 (332) 346 03 69 - 70 | Fax: +90 (332) 346 16 12
www.konyahazirbeton.com.tr | konyahb@vicat.com.tr

KAPASİTE KULLANIM ORANI

2022 Aralık ayında imalat sanayi genelinde kapasite kullanım oranı, bir önceki aya göre 0,5 puan artarak yüzde 76,4 seviyesinde gerçekleşmiştir.



Kaynak: TÜİK

DÖNEMSEL GAYRİ SAFİ YURT İÇİ HASILA

GSYH arttı 2022 yılı üçüncü çeyreğinde %3,9 arttı
GSYH 2022 yılı üçüncü çeyrek ilk tahmini; zincirlenmiş hacim endeksi olarak, bir önceki yılın aynı çeyreğine göre %3,9 arttı. Üretim yöntemiyle Gayrisafi Yurt İçi Hasıla tahmini, 2022 yılının üçüncü çeyreğinde cari fiyatlarla bir önceki yılın aynı çeyreğine göre %120,5 artarak 4 trilyon 258 milyar 168 milyon TL oldu. GSYH'nin üçüncü çeyrek değeri cari fiyatlarla ABD doları bazında 241 milyar 523 milyon olarak gerçekleşti. Mal ve hizmet ihracatı, 2022 yılının üçüncü çeyreğinde bir önceki yılın aynı çeyreğine göre zincirlenmiş hacim endeksi olarak %12,6, ithalatı ise %12,2 arttı.



Kaynak: TÜİK

CARİ AÇIK

2022 Ekim ayında cari denge 359 milyon \$ açık vermiştir.

Ekim ayında cari işlemler hesabı 359 milyon ABD doları açık kaydetmiştir. Altın ve enerji hariç cari işlemler hesabı ise 8.643 milyon ABD doları fazla vermiştir.



Kaynak: TÜİK

FİNANSAL YATIRIM ARAÇLARI

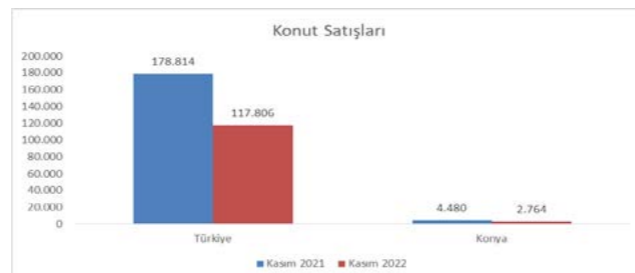
2022 Kasım ayında finansal yatırımlar araçları arasında aylık en yüksek reel getiri %18,48 oranında BIST 100'de gerçekleşti. TÜFE ile indirildiğinde Euro %0,99 ve külçe altın %0,84 oranlarında yatırımcısına reel getiri sağlarken; DİBS %1,11, mevduat faizi (brüt) %1,63 ve Amerikan Doları %2,66 oranlarında yatırımcısına kaybettirdi.



Kaynak: TÜİK

KONUT SATIŞLARI

Türkiye genelinde Kasım ayında 117 bin 806 konut satıldı
Türkiye genelinde konut satışları Kasım ayında bir önceki yılın aynı ayına göre %34,1 azalarak 117 bin 806 oldu. Türkiye genelinde ipotekli konut satışları Kasım ayında bir önceki yılın aynı ayına göre %57,7 azalış göstererek 16 bin 655 oldu. Toplam konut satışları içinde ipotekli satışların payı %14,1 olarak gerçekleşti.



Kaynak: TÜİK



**KTO KARATAY
ÜNİVERSİTESİ**



MEZUNLARIMIZLA Gurur Duyuyoruz

Mezunlarımız, mesleki sınavlardaki başarı sıralamaları ile daima zirvede!



Konya Ticaret Odası Üniversitesidir

karatay.edu.tr

KaratayUniversitesi
 ktokaratay
 ktokaratayuniversitesi
 KARATAYUNIVERSITESI
 ktokaratay

444 1251

KONYA EKONOMİK GÖSTERGELERİ

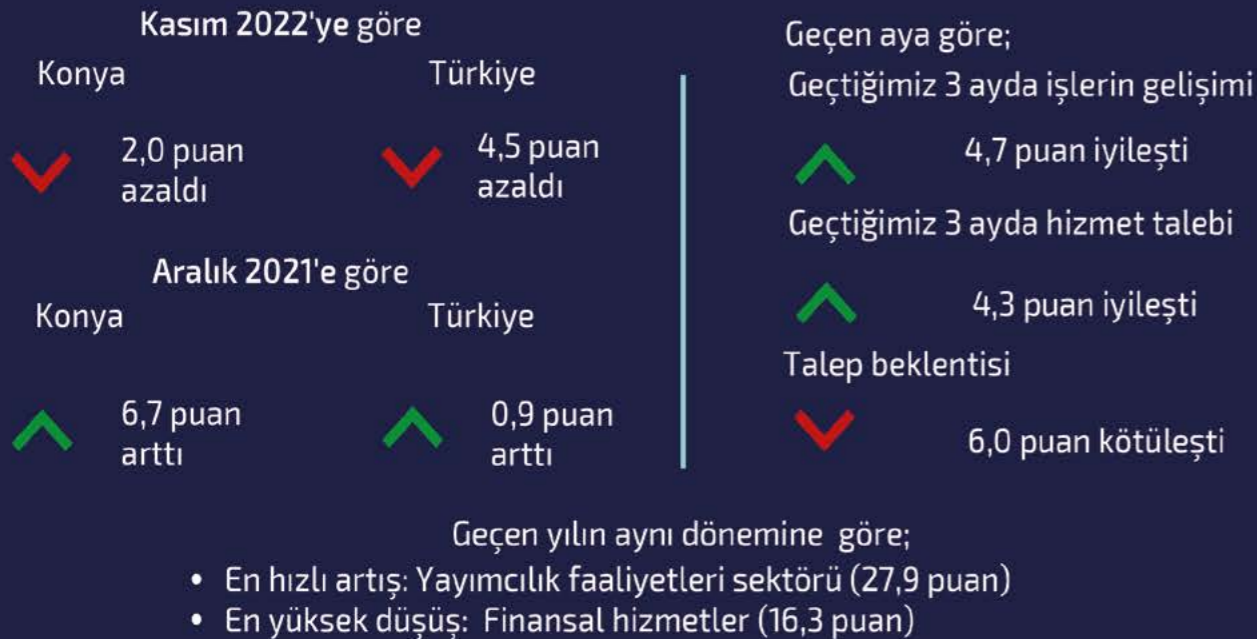
Ocak 2023



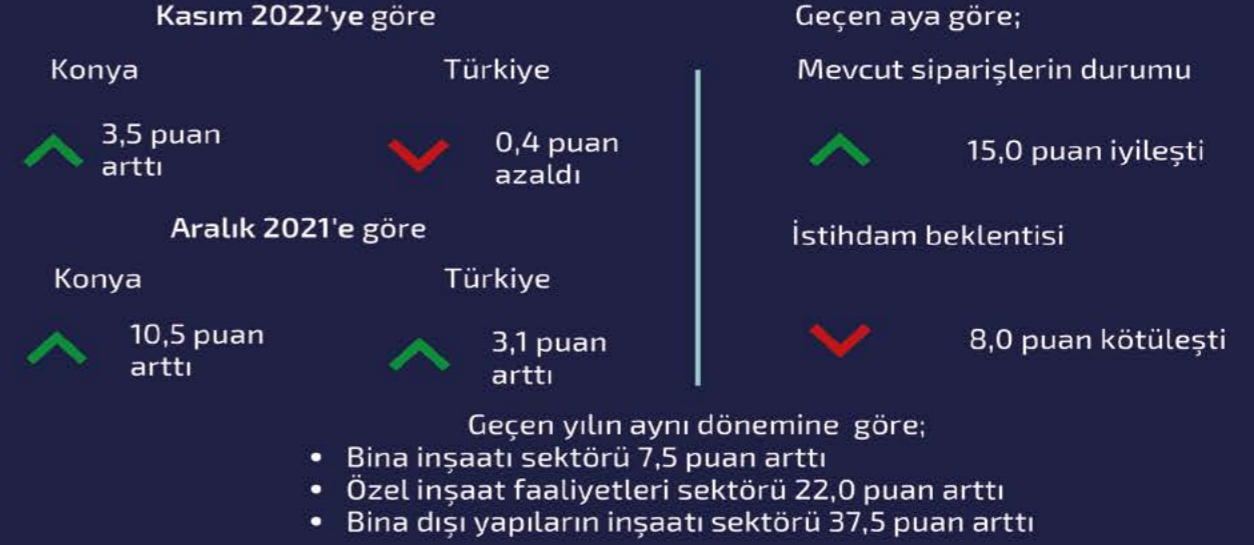
Perakende Güven Endeksi



Hizmetler Sektörü Güven Endeksi



İnşaat Sektörü Güven Endeksi



İstihdam İzleme Bülteni (Ekim 2022)



Dış Ticaret Bülteni (Kasım 2022)



*Endeksi olumlu etkileyen hareketler yeşil, olumsuz etkileyenler kırmızı ile gösterilmiştir.
**Konya Ticaret Odası, her ay perakende sektöründen 300, hizmetler sektöründen 300 ve inşaat sektöründen 200 firmayla yüz yüze anketler yapmaktadır. Endeksler, anketlerden elde edilen veriler analiz edilerek hesaplanmaktadır.



KONYA TİCARET ODASI
KONYA CHAMBER OF COMMERCE
www.kto.org.tr

tepav

www.tepav.org.tr

KONYA PERAKENDE GÜVEN ENDEKSİ

KASIM-ARALIK 2022

ARALIK AYINDA KONYA PERAKENDE GÜVEN ENDEKSİ SINIRLI DEĞİŞİM GÖSTERDİ

Konya Perakende Güven Endeksi (KOPE) Aralık 2022'de geçen aya kıyasla artarken, geçen yıla kıyasla azalmıştır. Geçtiğimiz 3 ayda işlerin durumuna yönelik değerlendirmeler Kasım 2022'ye göre iyileşirken, Aralık 2022'ye göre kötüleşmiştir. Aralık 2022'de Konya perakende sektörü güveni Türkiye genelinden daha iyi bir görünüm sergilemiştir.

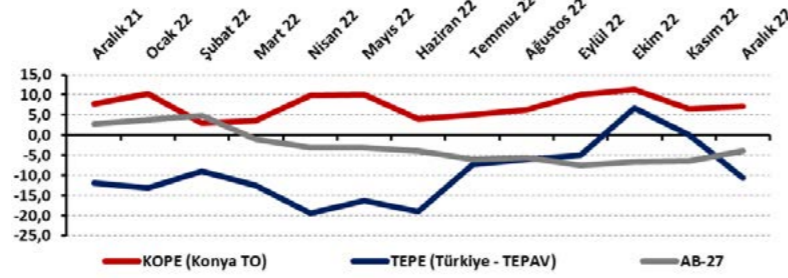
Konya'da perakende güveni geçen aya kıyasla artarken, geçen yıla kıyasla azaldı

Aralık 2022'de TEPAV Perakende Güven Endeksi (TEPE) -10,5 puan değerini alırken, KOPE 7,1 puan değerini almıştır. Geçen yılın aynı dönemine göre KOPE 0,8 puan azalırken, TEPE 1,3 puan artmıştır. Geçen aya göre bakıldığında ise KOPE 0,6 puan artış, TEPE ise 10,5 puan azalış göstermiştir. Konya perakendesini Türkiye genelinden ve AB-27'den daha olumlu seyrederken, KOPE değerinin aylık artışında, geçtiğimiz 3 ayda işlerin durumu göstergesindeki 1,1 puanlık iyileşme belirleyici olmuştur. Diğer taraftan mevcut stok düzeyinin normalin altında olduğu yönündeki 1,3 puanlık değişim endekse olumlu yansımıştır.

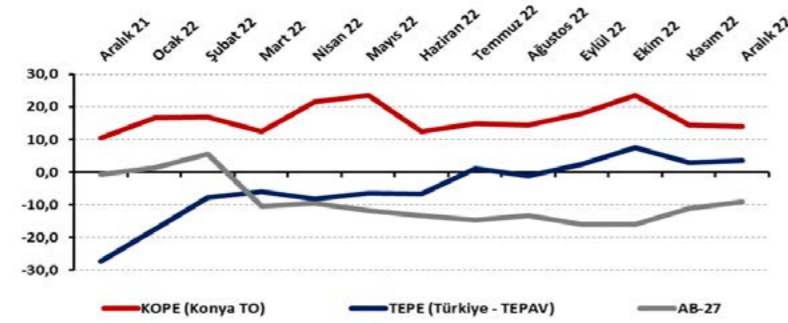
Konyalı perakendecilerin satış beklentisi geçen aya kıyasla azalırken, geçen yıla kıyasla arttı

Aralık 2022'de Konya'da faaliyet gösteren perakendecilerin yüzde 24'ü önümüzdeki 3 ayda satışlarının artmasını beklerken, satışlarının düşmesini bekleyenlerin oranı yüzde 25,3 düzeyinde olmuştur. Satışlarında bir değişiklik beklemeyenlerin oranı ise yüzde 50,7'dir. Gelecek 3 aydaki satış beklentileri Aralık 2022'ye göre 3,5 puan artarken, Kasım 2022'ye göre 0,5 puan azalmıştır. Gelecek 3 aya ilişkin satış beklentilerinde Kon-

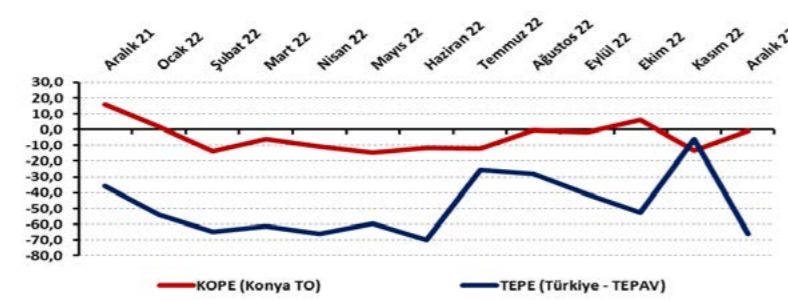
Şekil 1. KOPE ile TEPE karşılaştırılması* (Aralık 2021 - Aralık 2022)



Şekil 2. Önümüzdeki 3 aya ilişkin satış beklentisi* (Aralık 2021 - Aralık 2022)



Şekil 3. İşlerin geçen yılın aynı dönemine göre durumu* (Aralık 2021 - Aralık 2022)



Tablo 1. Konya Perakende Güven Endeksi*

	Ocak	Şubat	Mart	Nisan	Mayıs	Haziran	Temmuz	Ağustos	Eylül	Ekim	Kasım	Aralık
2020	-4,5	-3,4	-21,6	-26,4	-8,4	-5,7	-2,4	-15,9	-15,3	-17,4	-16,0	-17,1
2021	-11,0	-10,7	-8,8	-5,2	-7,8	0,4	5,2	8,9	19,4	10,5	8,5	7,9
2022	10,4	3,0	3,6	9,9	10,0	4,0	5,1	6,4	10,2	11,4	6,5	7,1

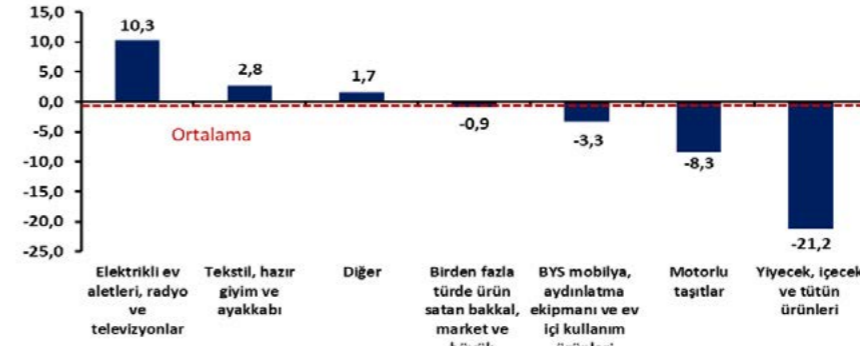
Tablo 2. Önümüzdeki 3 aya ilişkin beklenti*

	Ocak	Şubat	Mart	Nisan	Mayıs	Haziran	Temmuz	Ağustos	Eylül	Ekim	Kasım	Aralık
2020	4,7	2,8	-32,5	-24,2	20,1	28,6	22,9	-12,2	-19,1	-10,9	-18,7	-20,7
2021	0,0	-1,1	2,0	2,3	0,7	31,2	33,5	23,4	45,0	5,1	11,3	10,5
2022	16,5	16,8	12,5	21,6	23,6	12,3	14,8	14,5	18,0	23,6	14,5	14,0

Tablo 3. İşlerin geçen yılın aynı dönemine göre durumu*

	Ocak	Şubat	Mart	Nisan	Mayıs	Haziran	Temmuz	Ağustos	Eylül	Ekim	Kasım	Aralık
2020	-42,3	-39,3	-54,7	-58,7	-61,7	-63,7	-48,0	-49,7	-50,3	-56,3	-44,3	-53,0
2021	-44,7	-63,3	-34,7	-23,0	-51,0	-37,4	-26,3	-4,7	24,7	11,7	-1,0	16,0
2022	2,0	-13,7	-6,0	-10,7	-14,7	-11,7	-12,0	-0,3	-1,7	6,3	-13,3	-1,0

Şekil 4. Alt sektör bazında KOPE'nin Aralık 2022'de bir önceki yıla göre değişimi* (puan)



ya, Aralık 2022'de Türkiye genelinden ve AB-27'den daha iyi performans sergilemiştir.

Konya'da perakendecilerin işlerdeki toparlanma algısı geçen yıla kıyasla zayıfladı

Aralık 2022'de işlerdeki toparlanma algısı geçen aya göre 12,3 puan artış, geçen yılın aynı ayına göre ise 17,0 puan azalış kaydederek -1,0 değerini almıştır. İşlerinin geçen yılın aynı dönemine göre arttığını belirtenlerin oranı Aralık 2022'de yüzde 26,7 iken, azaldığını belirtenlerin oranı yüzde 27,7'dir. KOPE anketine katılanların yüzde 45,7'si ise işlerinin geçen yılın aynı dönemine göre değişmediğini belirtmiştir.

Perakende güveni Aralık ayında "yiyecek, içecek ve tütün ürünleri" sektöründe önemli oranda geriledi

Konya'da perakende sektörüne alt sektörler itibarıyla bakıldığında, Aralık ayında geçen yılın aynı dönemine göre "elektrikli ev aletleri, radyo ve televizyonlar", "tekstil, hazır giyim ve ayakkabı" ve "diğer [akaryakıt istasyonu, eczane, parfümeri, nalbur, züccaciye, kırtasiye, vb.]" sektörlerinde ortalamanın üzerinde; "birden fazla türde ürün satan bakkal, market ve büyük mağazalar", "mobilya, aydınlatma ekipmanı ve ev içi kullanım ürünleri", "motorlu taşıtlar" ve "yiyecek, içecek ve tütün ürünleri" sektöründe ise ortalamanın altında değişimler görülmüştür. Özellikle "yiyecek, içecek ve

tütün ürünleri" sektöründeki yüzde 21,2 puan daralma dikkat çekmektedir.

Konya perakendesinde işlerin durumu geçen yıla kıyasla kötüleşti

KOPE ve TEPE'nin denge değerleri anket soruları bazında karşılaştırıldığında Aralık 2022'de, "gelecek yıl mağaza sayısı beklentisi" göstergesi dışındaki tüm göstergelerde KOPE'nin daha iyi bir performans sergilediği görülmüştür. "Önümüzdeki 3 ayda satış ve istihdam beklentileri" dışındaki tüm değerlendirme ve beklentiler Kasım 2022'ye kıyasla olumlu yönde değişirken, "önümüzdeki 3 ayda satış fiyatı beklentisi" azalmıştır. Bir önceki yıla kıyasla bakıldığında ise "geçtiğimiz 3 ayda işlerin durumu", "önümüzdeki 3 ayda istihdam beklentisi" ve "geçen yıla göre işlerin durumu" göstergeleri dışındaki değerlendirmeler iyileşmiştir. "Önümüzdeki 3 ayda satış fiyatı beklentisi" ise azalmıştır.

Perakende güveninde Türkiye, AB-27 ve Euro Bölgesi'nden olumlu yönde ayrıştı

Perakende güveni geçen yıla kıyasla AB-27'de 6,6 puan ve Euro Bölgesi'nde ise 5,3 puan kötüleşmiştir. En fazla artış Karadağ'da olurken, Karadağ, Slovakya ve Slovenya takip etmiştir. Türkiye bu dönemde perakende güveninin 1,3 puanlık artışı ile AB-27 ve Euro Bölgesi ortalamalarının üzerinde değer almıştır.

Tablo 5. AB-27 ülkeleri ve Türkiye'nin Perakende Güven Endeksi karşılaştırmaları* (Aralık 2021'e göre)

Ülkeler/ (Puan)	Eylül 2021'e göre Perakende Güven Endeksi'ndeki Değişim	Eylül 2022
Karadağ	15,0	12,1
Slovakya	12,6	28,3
Slovenya	10,2	21,7
Avusturya	10,1	-11,3
Letonya	9,0	7,2
Bulgaristan	8,7	17,7
Romanya	6,4	11,6
İtalya	5,2	13,3
Türkiye	1,3	-10,5
Hollanda	0,0	5,5
Makedonya Cumhuriyeti	-1,0	-1,6
Portekiz	-2,1	1,8
Polonya	-2,8	-2,1
Güney Kıbrıs Rum Yönetimi	-3,1	-5,0
Sırbistan	-3,6	6,0
Fransa	-4,4	-4,4
Arnavutluk	-5,1	10,4
Euro Bölgesi-19	-5,3	-3,6
Litvanya	-5,6	-0,1
AB-27	-6,6	-3,9
Malta	-7,2	27,1
Belçika	-7,3	-7,4
Hırvatistan	-8,2	6,0
İspanya	-9,5	-1,4
Macaristan	-9,6	-14,7
Almanya	-11,2	-17,0
Çek Cumhuriyeti	-11,4	9,4
Yunanistan	-14,8	6,8
İrlanda	-19,0	-8,6
Finlandiya	-27,1	-27,3
Estonya	-29,0	-6,2
Danimarka	-30,3	-36,2
İsveç	-41,2	-15,6

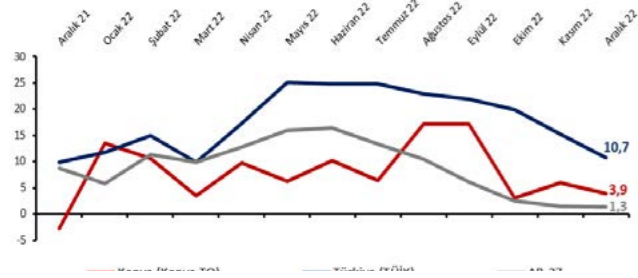
Tablo 4. KOPE ve TEPE soru bazında detaylı sonuçlar* (puan)

Sorular	KOPE (Konya) 11/2021	KOPE (Konya) 10/2022	KOPE (Konya) 11/2022	Bir önceki aya göre değişim 11/2022	Bir önceki yılın aynı ayına göre değişim 11/2022	TEPE (Türkiye) 11/2022
Geçtiğimiz üç ayda işlerinizin gelişimi ne yönde oldu?	15,9	-4,7	-3,6	1,1	-19,5	-46,0
Mevcut stok düzeyiniz hakkında ne düşünüyorsunuz?	-2,7	9,7	11,0	1,3	13,7	10,7
Tedarikçilerden siparişlerinizin önümüzdeki üç ayda ne yönde değişeceğini düşünüyorsunuz?	-3,5	3,4	3,5	0,1	7,0	-26,5
Satışlarınızın önümüzdeki üç ayda ne yönde değişeceğini düşünüyorsunuz?	10,5	14,5	14,0	-0,5	3,5	3,6
İstihdam ettiğiniz personel sayısının önümüzdeki üç ayda ne yönde değişeceğini düşünüyorsunuz?	1,3	5,7	-2,7	-8,4	-4,0	-5,6
Satış fiyatlarınızın önümüzdeki üç ayda ne yönde değişeceğini düşünüyorsunuz?	68,3	54,0	42,3	-11,7	-26,0	96,8
İşlerinizin geçen yılın aynı dönemine göre bu yıl nasıl gelişti?	16,0	-13,3	-1,0	12,3	-17,0	-66,0
Mağaza sayınızın gelecek yıl nasıl değişmesini bekliyorsunuz?	-9,1	-25,5	-5,1	20,4	4,0	-0,2

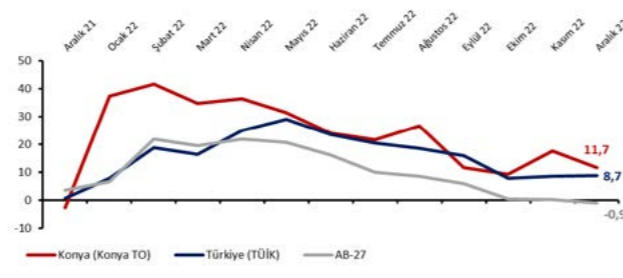
KONYA HİZMETLER SEKTÖRÜ GÜVEN ENDEKSİ

KASIM-ARALIK 2022

Şekil 1. Hizmetler Sektörü Güven Endeksi karşılaştırması* (Aralık 2021 – Aralık 2022)



Şekil 2. Önümüzdeki 3 ayda verilen hizmetlere talep beklentisi* (%arttı - %azaldı) (Aralık 2021 – Aralık 2022)



ARALIK AYINDA KONYA HİZMETLER SEKTÖRÜ GÜVENİNİ AZALDI

Konya Hizmetler Sektörü Güven Endeksi, geçen yılın aynı ayına göre artarken geçen aya göre gerilemiştir. Söz konusu aylık gelişimde, endeksi oluşturan sorulardan gelecek 3 ayda hizmetlere olan talep beklentilerinin zayıflaması etkili olmuştur.

Hizmetler Sektörü Güven Endeksi geçen aya göre AB, Türkiye ve Konya genelinde geriledi

Aralık ayında Konya Hizmetler Sektörü Güven Endeksi geçen yıla göre 6,7 puan artarken, geçen aya göre ise 2,0 puan gerileyerek 3,9 puan değerini almıştır. Türkiye genelini temsil eden Hizmetler Sektörü Güven Endeksi ise Aralık 2022'de geçen aya göre 4,5 puan azalmış, geçen yıla göre 0,9 puan artmış ve 10,7 puan değerini almıştır. AB-27'yi temsil eden Hizmetler Sektörü Güven Endeksi Aralık 2022'de bir önceki aya göre 0,1 puan, geçen yılın aynı dönemine göre 7,4 puan azalarak 1,3 puan değerini almıştır. Konya Hizmetler Güven Endeksi, yılın son çeyreğinde hızla gerilemiş olup, yıl sonunda da zayıf görünümünü korumuştur. Benzer eğilim Türkiye genelinde de geçerlidir.

Konya hizmetler sektörünün önümüzdeki döneme ilişkin talep artışı beklentileri zayıflıyor

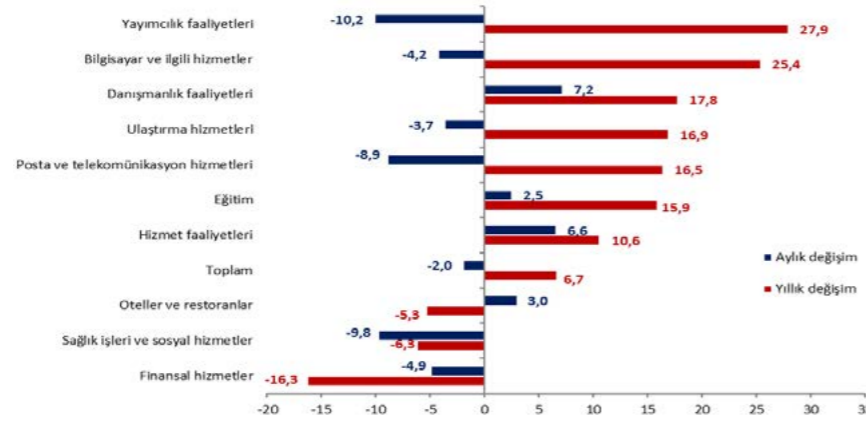
Önümüzdeki 3 ayda verilen hizmetlere olan talep beklentisinin denge değeri Aralık 2022'de geçen yılın aynı dönemine göre 14,4 puan artarken, bir önceki aya göre 6,0 puan azalarak 11,7 puan değerini almıştır. Diğer bir ifadeyle, Konya'da hizmetler sektöründe faaliyet gösteren firmaların yüzde 27'si önümüzdeki 3 ayda verdikleri hizmetlere olan talepte

artış beklerken, yüzde 15,3'ü talepte düşüş beklendiğini dile getirmiştir.

Geçen yıla göre güven endekslerindeki en hızlı artış yayıncılık faaliyetleri sektöründe gerçekleşti

Aralık ayında Konya'da hizmetler sektörüne alt sektörler itibarıyla bakıldığında, sektörel güvenin "oteller ve restoranlar", "sağlık işleri ve sosyal hizmetler" ve "finansal hizmetler" sektörü hariç tüm sektörlerde yıllık olarak arttığı, "finansal hizmetler" sektörünün

Şekil 3. Alt sektörler bazında endeksin Aralık 2022'de bir önceki yıla ve aya göre değişimi (puan)



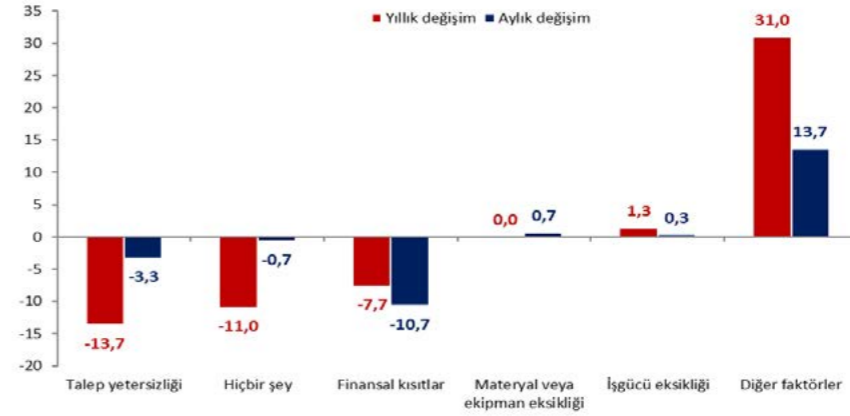
Tablo 1. Konya Hizmetler Sektörü Güven Endeksi

	Ocak	Şubat	Mart	Nisan	Mayıs	Haziran	Temmuz	Ağustos	Eylül	Ekim	Kasım	Aralık
2020	-5,1	-9,0	-11,2	-38,3	-34,2	-14,3	-11,1	-18,8	-28,2	-16,4	-24,9	-23,9
2021	-20,9	-10,4	-12,9	-11,4	-11,0	2,6	15,7	29,7	38,9	16,3	10,4	-2,8
2022	13,6	10,6	3,4	9,8	6,2	10,1	6,3	17,1	17,1	3,1	5,9	3,9

Tablo 2. Önümüzdeki 3 ayda verilen hizmetlere talep beklentisi (%arttı - %azaldı)

	Ocak	Şubat	Mart	Nisan	Mayıs	Haziran	Temmuz	Ağustos	Eylül	Ekim	Kasım	Aralık
2020	21,3	18,0	10,7	24,0	24,7	57,3	41,0	6,7	-13,3	8,7	-26,3	-4,3
2021	11,3	22,3	28,3	14,4	33,0	50,7	49,7	41	18	-7	9,7	-2,7
2022	37,3	41,7	34,7	36,3	31,3	24,0	21,7	26,7	11,7	9,3	17,7	11,7

Şekil 4. Faaliyetleri kısıtlayan temel etkenlerin Aralık 2022'de bir önceki yıla ve aya göre değişimi (puan)



ise 16,3 puan gerilemeyle geçen yıla göre en olumsuz değişen sektör olduğu görülmektedir. Diğer yandan, söz konusu yıllık gelişmelerin yanı sıra, geçen aya göre "yayıncılık faaliyetleri" sektörünün 10,2 puan gerilemeyle en olumsuz gelişen sektör olduğu görülmektedir.

Finansal koşulların faaliyetlerini kısıtladığını belirten firmaların sayısı geçen aya kıyasla azaldı

Konya'da hizmetler sektöründeki firmaların faaliyetleri kısıtlayan faktörlere ilişkin değerlendirmeleri geçen yıla göre karşılaştırıldığında, işgücü eksikliği ile diğer göstergeleri belirtenlerin oranında geçen yıla göre artış gözlenirken, finansal kısıtlar ve talep yetersizliğini belirtenlerin oranı azalmıştır. Geçen yıla göre kıyaslamalarda gözlenen en çarpıcı gelişme, faaliyetleri kısıtlayıcı faktör olmadığını belirtenlerin oranlarındaki 11,0 puanlık düşüştür.

Aralık ayında değerlendirme anketine katılan firmaların yüzde 13,0'ü finansal koşullar, yüzde 8,0'i talep yetersizliği, yüzde 3,0'u iş gücü eksikliğinin, yüzde 1,7'si ise materyal ve ekipman eksikliğinin faaliyetlerini kısıtladığını belirtmiştir. Faaliyetlerini kısıtlayan temel etmenin diğer faktörler olduğunu ifade edenlerin oranı yüzde 57,3 olurken, kısıtlayıcı

faktör olmadığını söyleyenlerin oranı ise yüzde 17,0'dir.

Konya hizmetler sektörünün gelecek ve geçmiş döneme ilişkin değerlendirmeleri Türkiye genelinden daha zayıf

Konya ve Türkiye geneli, Hizmetler Sektörü Güven Endeksi Anketi sorularının denge değerleri bazında karşılaştırıldığında, Aralık ayında gelecek döneme ilişkin hizmetlere olan talep beklentilerinin Konya'da Türkiye genelinden daha güçlü olduğu gözlenmekteyken, diğer tüm sorulara yönelik değerlendirme ve beklentilerin Türkiye genelinde Konya'dan daha olumlu olduğu dikkat çekmektedir.

Aralık ayında Türkiye'nin Hizmetler Sektörü Güven Endeksinin yıllık değişimi AB-27 ve Euro Bölgesi ortalamalarının üstünde

AB ülkeleri ve Türkiye'nin Hizmetler Sektörü Güven Endeksi değerleri karşılaştırıldığında, endeksin bir önceki yılın aynı dönemine göre dokuz ülkede yükseldiği; bölge ortalamalarının da Euro Bölgesi'nde ise 5,9 puan, AB-27'de 7,4 puan gerilediği görülmüştür. Türkiye, 4,0 puanlık artış ile bölge ortalamalarına kıyasla daha olumlu bir görünüm arz etmektedir.

Tablo 3. Soru bazında detaylı sonuçlar (puan)

Sorular	Konya (Konya TO) 12/2021	Konya (Konya TO) 11/2022	Konya (Konya TO) 12/2022	Bir önceki aya göre değişim 12/2022	Bir önceki yılın aynı ayına göre değişim 12/2022	Türkiye (TÜİK) 12/2022
Geçtiğimiz üç ayda işleriniz nasıl değişti?	-4,7	5,3	10,0	4,7	14,7	12,4
Geçtiğimiz üç ayda şirketinizin verdiği hizmetlere olan talep nasıl değişti?	-1,0	5,0	9,3	4,3	10,3	11,1
Gelecek üç ayda şirketinizin verdiği hizmetlere olan talebin ne yönde değişmesini bekliyorsunuz?	-2,7	17,7	11,7	-6,0	14,4	8,7
Geçtiğimiz üç ayda şirketinizin toplam çalışan sayısı nasıl değişti?	-1,0	0,7	1,3	0,7	2,3	7,9
Gelecek üç ayda şirketinizin toplam çalışan sayısının ne yönde değişmesini bekliyorsunuz?	-4,0	2,0	-1,3	-3,3	2,7	7,5
Gelecek üç ayda şirketinizin verdiği hizmetlerin fiyatlarının ne yönde değişmesini bekliyorsunuz?	41,7	35,7	35,7	0,0	-6,0	39,8
Geçen yılın aynı dönemine göre iş hacminizde (hizmet satışlarınızda) nasıl bir gelişme oldu?	-3,3	15,0	12,3	-2,7	15,6	

Tablo 4. AB-27 Ülkeleri ve Türkiye'nin Hizmetler Sektörü Güven Endeksi karşılaştırmaları (Aralık 2021'e göre)

Ülkeler/ (Puan)	Eylül 2021'e göre Hizmetler Sektörü Güven Endeksi'ndeki Değişim	Eylül 22
Malta	41,4	12,2
Karadağ	12,1	5,9
Slovenya	7,5	16,9
Bulgaristan	6,7	10,4
Hırvatistan	5,7	12,5
Türkiye	4,0	23,0
Makedonya	2,9	5,2
Letonya	1,4	-4,3
Romanya	0,2	5,9
Slovakya	0,0	2,
Almanya	-1,7	-0,1
Hollanda	-1,8	4,
Avusturya	-3,0	2,7
Sırbistan	-3,5	-3,
İrlanda	-4,2	15,9
Çek Cumhuriyet	-4,8	20,3
Euro Bölgesi-19	-5,9	1,9
AB-27	-7,4	1,3
İtalya	-7,5	1,8
Fransa	-7,6	1,9
Polonya	-8,1	-11,4
Arnavutluk	-9,8	18,6
Yunanistan	-9,9	23,4
İspanya	-10,1	0,0
Portekiz	-10,4	-6,5
Belçika	-13,2	-1,
Finlandiya	-15,0	2,7
Danimarka	-16,9	-5,8
Güney Kıbrıs Rum Yönetimi	-18,5	17,8
Litvanya	-19,2	-7,6
Macaristan	-21,7	-27,1
Estonya	-22,2	-22,8
İsveç	-36,0	0,3

KONYA İNŞAAT SEKTÖRÜ GÜVEN ENDEKSİ

KASIM-ARALIK 2022

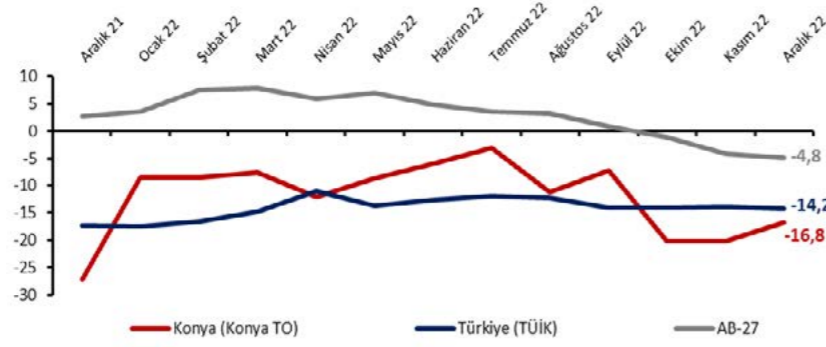
ARALIK AYINDA KONYA İNŞAAT SEKTÖRÜ GÜVENİNİ ARTTI

Konya İnşaat Sektörü Güven Endeksi, 2022 yılı Aralık ayında geçen yıla göre 10,5 puan, bir önceki aya göre 3,5 puan artarak -16,8 puan değerini almıştır. Kasım ayına göre mevcut siparişlere yönelik değerlendirmeler güçlenirken, gelecek dönem istihdam beklentileri zayıflamıştır. Diğer yandan endeks, Eylül 2021'den bu yana olumsuz algıların ağırlıkta olduğunu gösteren negatif değerler almakta olup, Ekim-Kasım'da 2022 yılının en düşük seviyelerine gerilemiş, Aralık ayında da negatif görünümünü korumuştur.

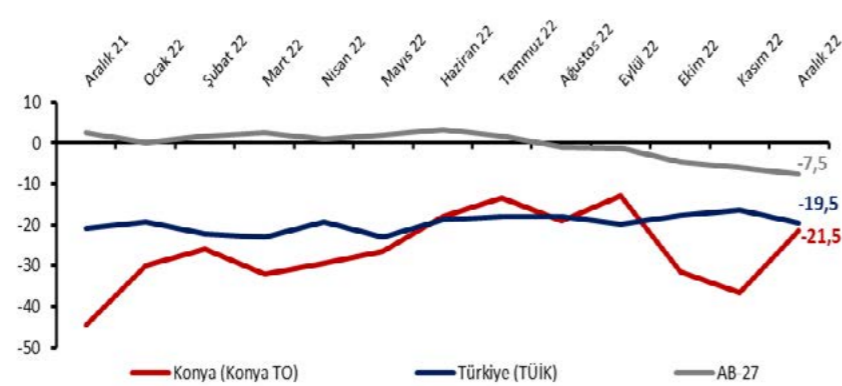
İnşaat sektörü güven endeksleri Konya'da artarken, Türkiye ve AB-27'de aylık olarak geriledi

Konya İnşaat Sektörü Güven Endeksi, Aralık 2022'de geçen yılın aynı dönemine göre 10,5 puan, geçen aya göre ise 3,5 puan artarak -16,8 puan değerini almıştır. Diğer taraftan, Aralık 2022'de Türkiye genelini temsil eden inşaat sektörü güven endeksi -14,2 puan, AB-27'yi temsil eden güven endeksi ise -4,8 puan değerini almıştır. Aralık ayında inşaat sektörü güven endeksi Konya'da artarken, Türkiye genelinde ve AB-27'de gerilemiştir. Endeksler, Türkiye genelinde Temmuz 2020, Konya'da ise Eylül 2021'den sonra

Şekil 1. İnşaat Sektörü Güven Endeksi karşılaştırılması* (Aralık 2021 - Aralık 2022)



Şekil 2. Mevcut siparişlerin durumu* (%normalin üzeri - %normalin altı) (Aralık 2021 - Aralık 2022)



Tablo 1. Konya İnşaat Sektörü Güven Endeksi*

	Ocak	Şubat	Mart	Nisan	Mayıs	Haziran	Temmuz	Ağustos	Eylül	Ekim	Kasım	Aralık
2020	-46,0	-28,3	-37,0	-46,7	-42,8	-10,5	1,3	-19,8	-27,3	-30,0	-27,3	-27,0
2021	-15,0	-10,3	-9,0	-4,3	18,3	1,25	1,5	0,3	-9,8	-24	-13,8	-27,3
2022	-8,5	-8,5	-7,5	-12,0	-8,8	-6,0	-3,0	-11,3	-7,3	-20,3	-20,3	-16,8

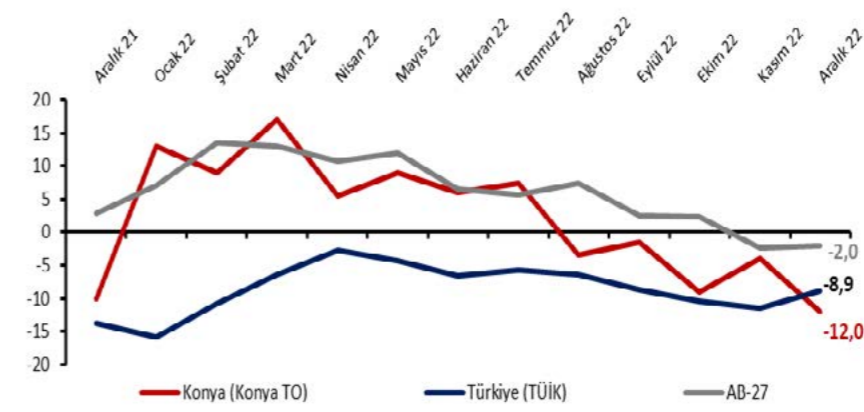
Tablo 2. Mevcut siparişlerin durumu* (%normalin üzeri - %normalin altı)

	Ocak	Şubat	Mart	Nisan	Mayıs	Haziran	Temmuz	Ağustos	Eylül	Ekim	Kasım	Aralık
2020	-72,5	-56,0	-62,5	-72,5	-74,5	-44,0	-17,5	-28,5	-40,5	-46,0	-41,0	-46,0
2021	-34,5	-34,0	-42,0	-33,0	-1,0	-14,0	-5,5	0,5	-14,6	-32,0	-26,0	-44,5
2022	-30,0	-26,0	-32,0	-29,5	-26,5	-18,0	-13,5	-19,0	-13,0	-31,5	-36,5	-21,5

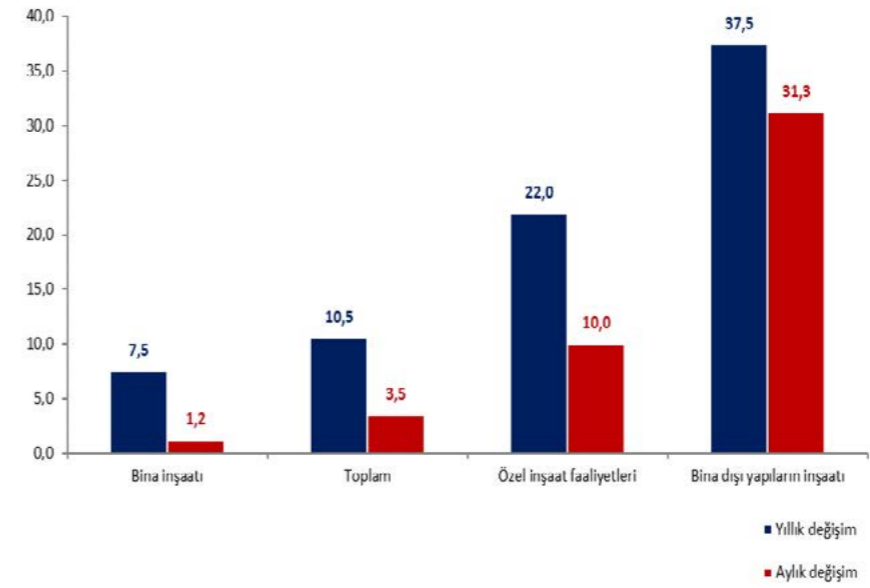
Tablo 3. Önümüzdeki 3 aydaki çalışan sayısı beklentisi* (%arttı - %azaldı)

	Ocak	Şubat	Mart	Nisan	Mayıs	Haziran	Temmuz	Ağustos	Eylül	Ekim	Kasım	Aralık
2020	-19,5	-0,5	-11,5	-21,0	-11,0	23,0	20,0	-11,0	-14,0	-14,0	-13,5	-8,0
2021	4,5	13,5	24,0	24,5	37,5	16,5	8,5	0,0	-5,0	-16,0	-1,5	-10,0
2022	13,0	9,0	17,0	5,5	9,0	6,0	7,5	-3,5	-1,5	-9,0	-4,0	-12,0

Şekil 3. Önümüzdeki 3 aydaki çalışan sayısı beklentisi* (% arttı - % azaldı)(Aralık 2021 - Aralık 2022)



Şekil 4. Alt sektörler bazında endeksin Aralık 2022'de bir önceki aya ve yıla göre değişimi (puan)



Tablo 4. Soru bazında detaylı sonuçlar* (puan)

Sorular	Konya (Konya TO) 12/2021	Konya (Konya TO) 11/2022	Konya (Konya TO) 12/2022	Bir önceki aya göre değişim 12/2022	Bir önceki yılın aynı ayına göre değişim 12/2022	Türkiye (TÜİK) 12/2022
Geçtiğimiz üç ayda inşaat (yapma) faaliyetleriniz nasıl değişti?	-23,0	-6,5	5,0	11,5	28,0	0,1
Mevcut siparişlerinizin (mevsim normallerine göre) ne durumda olduğunu düşünüyorsunuz?	-44,5	-36,5	-21,5	15,0	23,0	-19,5
Gelecek üç ayda şirketinizin toplam çalışan sayısının ne yönde değişmesini bekliyorsunuz?	-10,0	-4,0	-12,0	-8,0	-2,0	-8,9
Gelecek üç ayda satış fiyatlarınızın ne yönde değişmesini bekliyorsunuz?	71,5	20,0	64,5	44,5	-7,0	22,1
Gelecek üç ayda şirketinizin yaptığı işlere olan talebin ne yönde değişmesini bekliyorsunuz?	-1,5	-22,0	-1,0	21,0	0,5	
Geçtiğimiz üç ayda şirketinizin toplam çalışan sayısı nasıl değişti?	-10,0	1,0	-1,0	-2,0	9,0	
Geçen yılın aynı dönemine göre iş hacminizde nasıl bir gelişme oldu?	-14,5	-12,5	10,0	22,5	24,5	

kötümser algıların ağırlıkta olduğunu gösteren negatif değerler alırken, AB-27'de ise Mart 2021'den sonra ilk kez Ekim ayında negatif değer almış, Aralık ayında da negatif görünümünü korumuştur.

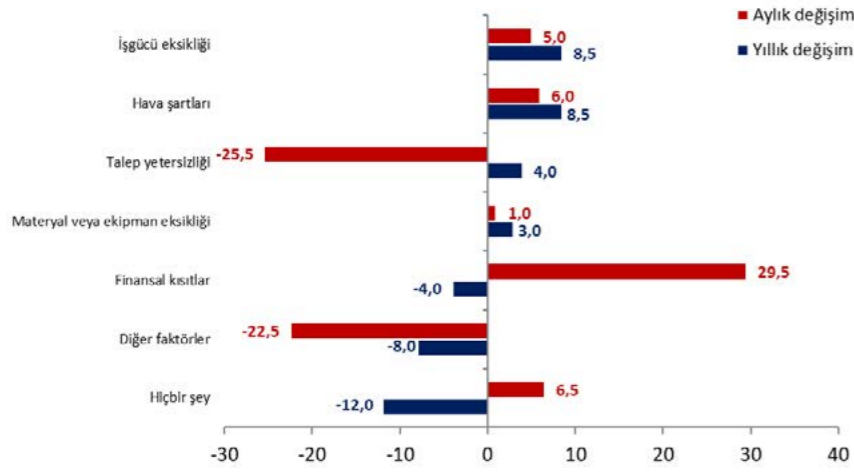
Mevcut siparişlerin mevsim normallerinin üstünde olduğuna yönelik değerlendirmeler önemli oranda arttı

Konya inşaat sektörünün mevcut sipariş durumuna yönelik değerlendirmelerin dağılımından hesaplanan denge değeri, geçen aya göre 15,0 puan, geçen yılın aynı dönemine göre ise 23,0 puan artarak -21,5 değerini almıştır. Mevcut siparişlerin durumuna yönelik değerlendirmeler geçen yıla ve geçen aya göre AB-27'de de gerilemiştir.

Konya'da gelecek dönemdeki istihdam beklentisi azaldı

Önümüzdeki üç aydaki çalışan sayısı beklentilerinin dağılımından hesaplanan denge değeri Aralık 2022'de geçen yılın aynı dönemine göre 2,0 puan, geçen aya göre 8,0 puan gerileyerek -12,0 puan olmuştur. Geçen yılın aynı dönemine göre ve geçen aya göre değerlendirildiğinde, önümüzdeki döneme ilişkin çalışan sayısı beklentisi AB-27 ve Türkiye genelinde artmıştır. Aralık ayında en olumlu görünüm bina dışı yapıların inşaatı sektöründe Konya İnşaat Sektörü Güven Endeksinde alt sektörler itibarıyla bakıldığında, Aralık 2022'de geçen aya ve geçen yılın aynı dönemine göre tüm sektörlerde güvenin arttığı gözlenmektedir.

Şekil 5. İnşaat faaliyetlerini kısıtlayan temel etkenlerin Aralık 2022'de bir önceki aya ve yıla göre değişimi (puan)



Aralık ayında finansal koşulların kısıtlayıcı olduğu algısı önemli oranda güçlendi

Konya'da inşaat sektörü firmalarının faaliyetlerini kısıtlayan faktörler incelendiğinde, Aralık 2022'de firmaların yüzde 51,5'i finansal koşulları, yüzde 12,0'si hava şartlarını, yüzde 11,0'i talep yetersizliğini, yüzde 8,5'i işgücü eksikliğini, yüzde 3,0'u ise materyal ve ekipman eksikliğini neden göstermektedir. Diğer taraftan, söz konusu değerlendirmeler geçen yıla göre kıyaslandığında, hava şartları ve işgücü eksikliğini belirtenlerin oranı önemli oranda artarken, kısıt olmadığını belirtenlerin oranı gerilemiştir. Geçen aya göre ise finansal kısıtları belirten firmaların oranı önemli ölçüde artmıştır.

Konya inşaat sektöründe satış fiyatında artış beklentileri Türkiye genelinden çok daha güçlü

Konya ve Türkiye inşaat sektörü güven endeksleri soru bazında karşılaştırıldığında,

Konya'da mevcut siparişler ve gelecek dönem istihdam beklentilerinin Türkiye geneline kıyasla daha kötümser olduğu gözlenmektedir. Diğer yandan, geçmiş üç ayda inşaat yapma faaliyetlerine ilişkin değerlendirmeler daha iyimserken gelecek dönem satış fiyatında artış beklentilerinin Konya'da Türkiye'den çok daha güçlü olduğu gözlenmektedir.

Aralık ayında İnşaat Sektörü Güven Endeksi Türkiye, Euro Bölgesi-19 ve Avrupa Birliği'nde geriledi

Eurostat tanımına göre AB ülkeleri ve Türkiye'nin İnşaat Sektörü Güven Endekslerinin yıllık değişimleri karşılaştırıldığında, endeksin bir önceki yılın aynı dönemine göre 8 ülke hariç tüm ülkelerde gerilediği, bölge ortalamalarının da Euro Bölgesi'nde -6,7 puan, AB-27'de ise -7,5 puan düzeylerinde gerçekleştiği görülmüştür. Türkiye'nin İnşaat Sektörü Güven Endeksi değişimi 3,1 puan ile bölge ortalamalarının üstündedir.

Tablo 9. AB-27 Ülkeleri ve Türkiye'nin İnşaat Sektörü Güven Endeksi (Aralık 2021'e göre)

Ülkeler/ (Puan)	Eylül 2021'e göre değişim	Eylül 22
İspanya	17,6	13,4
Karadağ	13,3	3,8
Slovakya	11,5	-12,5
Arnavutluk	7,8	-11,6
Türkiye	3,1	-14,2
Güney Kıbrıs Rum Yönetimi	2,8	-11,0
Litvanya	2,1	-23,0
Bulgaristan	1,4	-11,8
Romanya	-0,8	-13,9
Sırbistan	-0,8	-6,4
Letonya	-1,2	-30,9
İtalya	-1,6	3,5
Hırvatistan	-1,7	2,6
Portekiz	-1,7	-6,4
Slovenya	-2,3	14,7
Makedonya	-4,2	-19,8
Euro Bölgesi-19	-6,7	-1,8
Çek Cumhuriyeti	-6,8	-14,0
Belçika	-7,0	-2,4
Fransa	-7,0	1,9
AB-27	-7,5	-4,8
Polonya	-7,6	-27,0
İrlanda	-8,9	19,8
Malta	-9,4	-4,3
Hollanda	-11,9	8,6
Almanya	-14,6	-11,7
İsveç	-15,5	-11,5
Yunanistan	-16,3	-27,7
Danimarka	-16,9	-22,5
Macaristan	-18,3	-20,5
Avusturya	-21,0	-15,4
Lüksemburg	-23,5	8,1
Finlandiya	-27,5	-24,5
Estonya	-33,9	-17,5



KONYA İSTİHDAM İZLEME BÜLTENİ

KASIM-ARALIK 2022

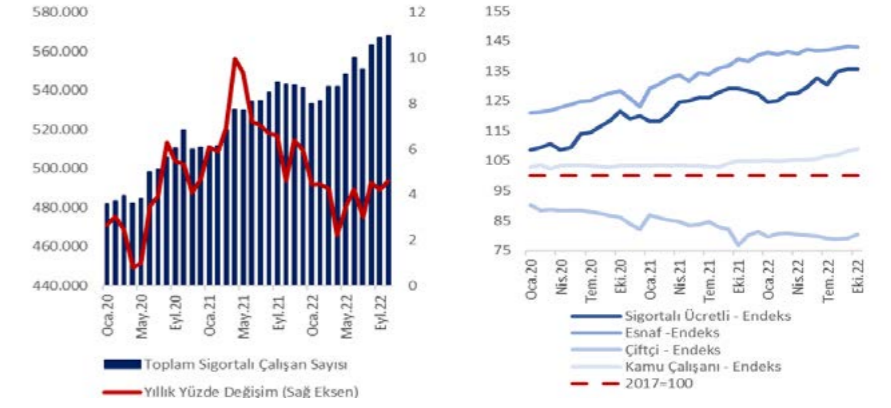
EKİM AYINDA KONYA'DA TEMMUZ 2019'DAN BU YANA İLK KEZ ÇİFTÇİ İSTİHDAMINDA ARTIŞ KAYDEDİLDİ

Sosyal Güvenlik Kurumu (SGK) tarafından yayınlanan Ekim ayı kayıtlı istihdam istatistiklerine göre, Konya'da bir yılda toplam sigortalı çalışan sayısı yüzde 4,6 oranında artarak 568 bin 302 olmuştur. İlgili dönemde Türkiye genelinde yıllık artış oranı yüzde 5,9 düzeyinde olup toplam sigortalı çalışan sayısı ise bir önceki aya göre 37 bin artarak 23,7 milyon olmuştur. Konya'da çalışan sınıfı ayrımı incelendiğinde, önemli farklılaşmalar olduğu görülmektedir; son bir yılda en hızlı artış sigortalı ücretli istihdamında (yüzde 5,1) gerçekleşmiştir. Artışlar esnaf grubunda yüzde 3, kamu çalışanlarında ise yüzde 3,9, çiftçi sayısında ise yüzde 4,5 olmuştur (Şekil 1). Diğer taraftan, Türkiye'de 7. sırada yer alan Konya'da faaliyet gösteren iş yeri sayısı da son bir yılda yüzde 4,2 oranında artış göstererek 52 bin 726'ya ulaşmıştır. Bu dönemde, kadın istihdamı da yüzde 12,3 artarak 93 bin 993'e yükselmiş ve toplam istihdamdaki payı son bir yılda yüzde 23,5'ten yüzde 25,1'e çıkmıştır.

Konya'da sigortalı ücretli istihdamı bir yılda 18 bin 170 arttı. SGK verilerine göre Ekim 2022'de sigortalı ücretli (4/a) çalışanların sayısı Türkiye genelinde 17 milyon 394 bin, Konya'da ise 374 bin 127 olmuştur. Ekim 2021'den Ekim 2022'ye sigortalı ücretli çalışan sayısı Türkiye'de 1 milyon 123 bin (yüzde 6,9), Konya'da ise 18 bin 170 (yüzde 5,1) artmıştır. 2022 yılı genelinde Konya'da sigortalı ücretli istihdamı artışları Türkiye genelinden düşük seyretmektedir (Tablo 1 ve Şekil 2).

Ekim 2021'den Ekim 2022'ye sigortalı ücretli çalışan sayısı 74 ilde artmıştır. Konya, yüzde 4,9'luk artış oranı ile sigortalı ücretli çalışan sayısı en hızlı artan 51'inci il olmuştur. Konya, Ekim ayında sigortalı ücretli çalışan sayısı en fazla olan iller arasında 8'inci sıradadır. Ekim 2022'de Konya'da sigortalı ücret-

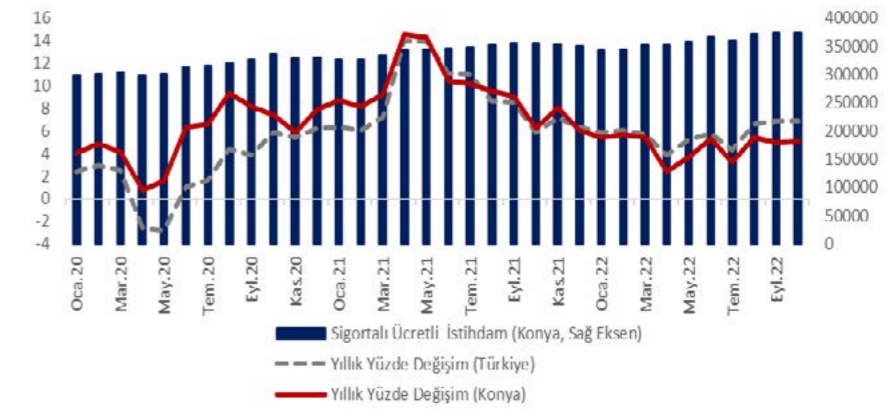
Şekil 1. Konya'da Toplam Sigortalı Çalışan Sayısı ve Değişimler



Tablo 1. Sigortalı Ücretli (4/a) Çalışan Sayısı, Konya ve Türkiye (Ekim 2021 – Ekim 2022)

	Ekim 2022	Eylül 2022	Ekim 2021	Aylık Değişim (Çalışan Sayısı)	Yıllık Değişim (Çalışan Sayısı)	Aylık Değişim (%)	Yıllık Değişim (%)
Sigortalı Ücretli Çalışan - Konya	374.127	374.015	355.957	112	18.170	0,0	5,1
Sigortalı Ücretli Çalışan - Türkiye	17.393.928	17.391.504	16.270.696	2.424	1.123.232	0,0	6,9

Şekil 2. Sigortalı Ücretli (4/a) Çalışan Sayısı, Konya ve Türkiye (Ocak 2020 – Ekim 2022)



Tablo 2. Sigortalı Ücretli (4/a) Kadın Çalışan Sayısı, Konya ve Türkiye (Ekim 2021 – Ekim 2022)

	Ekim 2022	Eylül 2022	Ekim 2021	Aylık Değişim (Çalışan Sayısı)	Yıllık Değişim (Çalışan Sayısı)	Aylık Değişim (%)	Yıllık Değişim (%)
Sigortalı Ücretli Kadın Çalışan - Konya	93.993	93.326	83.725	667	10.268	0,7	12,3
Sigortalı Ücretli Kadın Çalışan - Türkiye	5.675.981	5.652.660	5.088.276	23.321	587.705	0,4	11,6

li kadın istihdamı 93 bin 993 oldu; yıllık artışlar Türkiye genelinde üzerinde seyrediyor

Ekim 2022'de sigortalı ücretli [4/a] kadın çalışan sayısı Türkiye genelinde yaklaşık 5,7 milyon, Konya'da ise 93 bin 993 olmuştur. Ekim 2021'den Ekim 2022'ye sigortalı ücretli kadın çalışan sayısı Türkiye'de 587 bin 705 (yüzde 11,6), Konya'da ise 10 bin 268 (yüzde 12,3) artmıştır. Son iki yıldır Konya'da kayıtlı kadın istihdam artışları Türkiye geneline kıyasla daha hızlı seyretmektedir ve toplam istihdam içerisinde kadın çalışanların payı Ekim 2021'de yüzde 23,5 iken Ekim 2022'de 25,1'e yükselmiştir. İlgili oranlar Türkiye genelinde, sırasıyla, yüzde 31,3 ve 32,6'dır (Tablo 2 ve Şekil 3).

Ekim 2021'den Ekim 2022'ye sigortalı ücretli kadın çalışan sayısı değişiminde Konya, yüzde 12,3'lük artış oranı ile sigortalı ücretli kadın çalışan sayısı artan 81 il arasında kadın çalışan sayısı en hızlı artan 56'ncı ildir. Konya, Ekim ayında sigortalı ücretli kadın çalışan sayısı en fazla olan iller arasında 10'uncu sıradadır.

Konya'da kayıtlı esnaf sayısı bir yılda 3 bin 607 arttı

SGK verilerine göre Ekim 2022'de kendi hesabına çalışan kayıtlı esnaf [4/b] sayısı Türkiye genelinde yaklaşık 2,6 milyon olurken, Konya'da 77 bin 634 olmuştur. Ekim 2021'den Ekim 2022'ye kayıtlı esnaf sayısında Türkiye'de 140 bin 296 (yüzde 5,7), Konya'da 2 bin 236 (yüzde 3) artış gerçekleşmiştir (Tablo 3 ve Şekil 4).

Ekim 2021'den Ekim 2022'ye kendi hesabına çalışan kayıtlı esnaf sayısı değişiminde Konya, yüzde 3'lük artış oranı ile esnaf sayısı artan 80 il arasında 71'inci olmuştur. Konya, Ekim ayında kendi hesabına çalışan kayıtlı esnaf sayısı en fazla olan iller arasında 6'ncı sırada yer almıştır.

Konya'da kayıtlı çiftçi sayısı Temmuz 2019'dan bu yana ilk kez artış gösterdi Ekim 2022'de tarım sektöründe çalışan kayıtlı çiftçi [4/b] sayısı Türkiye genelinde geçen yılın aynı dönemine göre azalarak 478 bin 465'e gerilemiştir. Konya'da ise 2019 yılında bu yana ilk kez yüzde 4,5 artış göstererek 33 bin 230 olarak gerçekleşmiştir. Ekim 2021'den Ekim 2022'ye kayıtlı çiftçi sayısı Türkiye'de 12 bin 601 (yüzde 2,5) azalırken, Konya'da ise bin 427 (yüzde 4,5) artmıştır.

Şekil 3. Sigortalı Ücretli (4/a) Kadın Çalışan Sayısı, Konya ve Türkiye (Ocak 2020 - Ekim 2022)



Tablo 3. Kayıtlı Esnaf (Kendi Hesabına Çalışan, 4/b) Sayısı, Konya ve Türkiye (Ekim 2021 - Ekim 2022)

	Ekim 2022	Eylül 2022	Ekim 2021	Aylık Değişim (Çalışan Sayısı)	Yıllık Değişim (Çalışan Sayısı)	Aylık Değişim (%)	Yıllık Değişim (%)
Kayıtlı Esnaf - Konya	77.634	77.819	75.398	-185	2.236	-0,2	3,0
Kayıtlı Esnaf - Türkiye	2.601.615	2.599.040	2.461.319	2.575	140.296	0,1	5,7

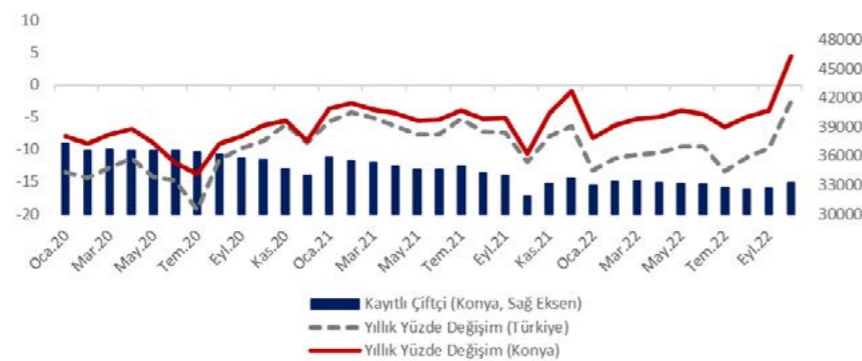
Şekil 4. Kayıtlı Esnaf (Kendi Hesabına Çalışan, 4/b) Sayısı, Konya ve Türkiye (Ocak 2020 - Ekim 2022)



Tablo 4. Kayıtlı Çiftçi (Tarım, 4/b) Sayısı, Konya ve Türkiye (Ekim 2021 - Ekim 2022)

	Ekim 2022	Eylül 2022	Ekim 2021	Aylık Değişim (Çalışan Sayısı)	Yıllık Değişim (Çalışan Sayısı)	Aylık Değişim (%)	Yıllık Değişim (%)
Kayıtlı Çiftçi - Konya	33.230	32.668	31.803	562	1427	1,7	4,5
Kayıtlı Çiftçi - Türkiye	487465	478.816	500.066	8.649	-12.601	1,8	-2,5

Şekil 5. Kayıtlı Çiftçi (Tarım, 4/b) Sayısı, Konya ve Türkiye (Ocak 2020 - Ekim 2022)



Konya, Ekim ayında kayıtlı çiftçi sayısı en fazla olan iller arasında 33 bin 230 çiftçi ile ilk sırada yer almıştır. Konya'da kayıtlı çiftçiler Ekim 2022 verilerine göre Türkiye genelindeki kayıtlı çiftçilerin yüzde 6,8'ini oluşturmaktadır. Ekim 2021'den Ekim 2022'ye kayıtlı çiftçi sayısı değişiminde Konya, yüzde 4,5'lik artış oranı ile kayıtlı çiftçi sayısı artan 24 il arasında en yüksek artışın gerçekleştiği 9'uncu il olmuştur.

Konya'da kamu çalışan sayısı son bir yılda 3 bin 141 arttı

SGK verilerine göre Ekim 2022'de kamu çalışanlarının [4/c] sayısı Türkiye genelinde 3,2 milyonu aşarken, Konya'da 83 bin 311 olarak gerçekleşmiştir. Ekim 2021'den Ekim 2022'ye kamu çalışanı sayısı Türkiye'de 88 bin 599 (yüzde 2,8), Konya'da 3 bin 141 (yüzde 3,9) artmıştır. Konya'da kamu sektöründe kayıtlı çalışan sayılarında Eylül 2021'de başlayan artış eğilimi Ekim ayında da devam etmiştir (Tablo 5 ve Şekil 6).

Ekim 2021'den Ekim 2022'ye kamu çalışanı sayısı değişiminde Konya, yüzde 3,9'luk artış oranı ile kamu çalışanı sayısı artan 76 il arasında kamu çalışanı sayısı en hızlı artan 27'nci il olmuştur. Türkiye genelinde kamu çalışanı sayısı en fazla olan iller arasında Konya 6'ncı sıradadır.

Konya'da bir yılda iş yeri sayısı artışı bin 945'tir

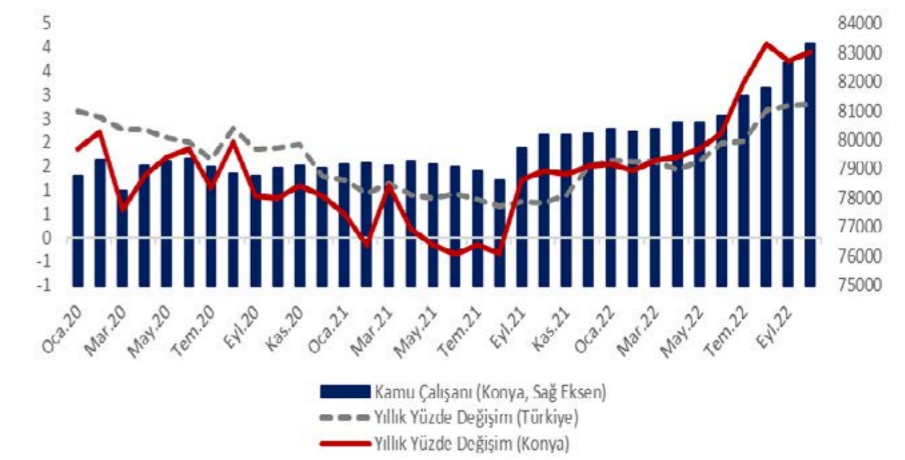
Konya'da kayıtlı iş yerlerinin Türkiye toplamındaki payı yüzde 2,4'tür. Ekim 2022 itibarıyla iş yeri sayısı Türkiye genelinde yıllık olarak 95 bin 726 (yüzde 4,6) artarak 2,2 milyon olurken, Konya'da 2 bin 121 (yüzde 4,2) artmıştır. Konya'da kayıtlı iş yerlerinin COVID-19 salgını başlangıcı olan Nisan-Mayıs 2020 döneminde 45 bin düzeylerine gerilediği, sonrasında genel bir artış eğilimine girdiği, Ekim 2022 itibarıyla ise 52 bin 726 olduğu görülmektedir (Tablo 6 ve Şekil 7).

Ekim 2021'den Ekim 2022'ye iş yeri sayısı değişiminde Konya, yüzde 4,2'lik artış oranı ile işyeri sayısı artan 76 il arasında 40'nci il olmuştur. Konya, Ekim ayında iş yeri sayısı en fazla olan iller arasında 7'nci sırada bulunmaktadır.

Tablo 5. Kamu Çalışanı (4/c) Sayısı, Konya ve Türkiye (Ekim 2021 - Ekim 2022)

	Ekim 2022	Eylül 2022	Ekim 2021	Aylık Değişim (Çalışan Sayısı)	Yıllık Değişim (Çalışan Sayısı)	Aylık Değişim (%)	Yıllık Değişim (%)
Kamu Çalışanı - Konya	83.311	82.674	80.170	637	3.141	0,8	3,9
Kamu Çalışanı - Türkiye	3.245.683	3.222.831	3.157.084	22.852	88.599	0,7	2,8

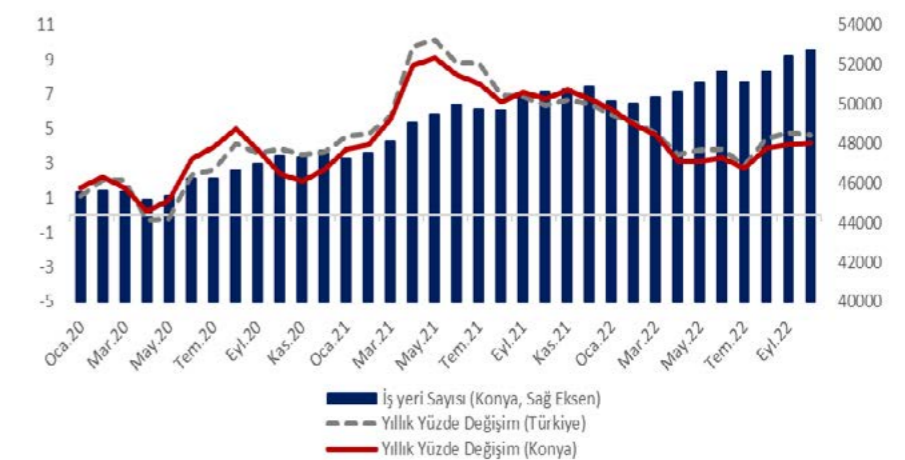
Şekil 6. Kamu Çalışanı (4/c) Sayısı, Konya ve Türkiye (Ocak 2020 - Ekim 2022)



Tablo 6. İş Yeri Sayısı (4/a), Konya ve Türkiye (Ekim 2021 - Ekim 2022)

	Ekim 2022	Eylül 2022	Ekim 2021	Aylık Değişim (İş Yeri Sayısı)	Yıllık Değişim (İş Yeri Sayısı)	Aylık Değişim (%)	Yıllık Değişim (%)
İş Yeri Sayısı - Konya	52.726	52.428	50.605	298	2.121	0,6	4,2
İş Yeri Sayısı - Türkiye	2.170.445	2.160.166	2.074.719	10.279	95.726	0,5	4,6

Şekil 7. İş Yeri Sayısı (4/a), Konya ve Türkiye (Ocak 2020 - Ekim 2022)



KASIM AYINDA İHRACAT YÜZDE 7,7, İTHALAT YÜZDE 4,9 ARTTI, İHRACATIN İTHALATI KARŐILAMA ORANI GEÇTİĐİMİZ YILA GÖRE 29 PUAN AZALDI

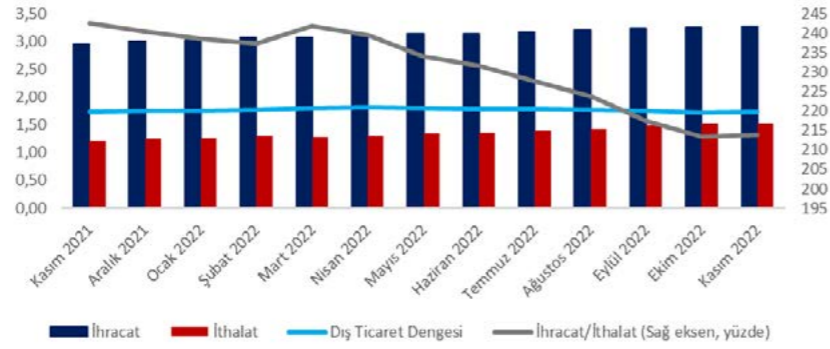
Türkiye İstatistik Kurumu (TÜİK) tarafından yayımlanan Dış Ticaret İstatistiklerine göre, Kasım 2022'de Konya'nın ihracatı 284,7 milyon dolar, ithalatı ise 138,9 milyon dolar düzeyinde gerçekleşmiştir. Yıllıklandırılmış verilere bakıldığında, dış ticaret fazlasının 1,7 milyar dolar seviyesinde gerçekleştiği, ihracatın ithalatı karşılama oranının ise Kasım 2021'e göre 29 puan azalarak yüzde 214'e gerilediği görülmektedir. Diğer taraftan Türkiye geneline bakıldığında, Kasım 2022 itibarıyla yıllık ihracat gelirlerinin ithalat harcamalarının yüzde 70'ini karşılayabildiği, dış ticaret açığının da 103 milyar düzeyinde olduğu görülmektedir (Şekil 1 ve Tablo 1).

Konya'da ihracat geçen aya göre 22 milyon dolar arttı, yıllık bazda artış yüzde 8 düzeyinde gerçekleşti

Konya'da ihracat 2022 yılı Ekim ayında 262,7 milyon dolar seviyesinde iken 2022 yılı Kasım ayında bir önceki aya göre 22 milyon dolar, bir önceki yılın aynı ayına göre ise 20,4 milyon dolar artarak 284,7 milyon dolar seviyesinde gerçekleşmiştir. Ocak-Kasım 2022 döneminde ihracat geçen yılın üzerinde performans göstermektedir (Şekil 2 ve Tablo 2 ve 3).

Konya'nın ithalatı yıllık bazda artış gösteriyor; artış hızı ihracatın üzerinde Ekim 2022'de 129,1 milyon dolar seviyesinde olan ithalat rakamları, Kasım 2022'de bir önceki aya göre 9,8 milyon dolar, geçen yılın aynı ayına göre ise 6,5 milyon dolar artarak 138,9 milyon dolar seviyesinde gerçekleşmiştir. 2022 yılında ithalat, Mart

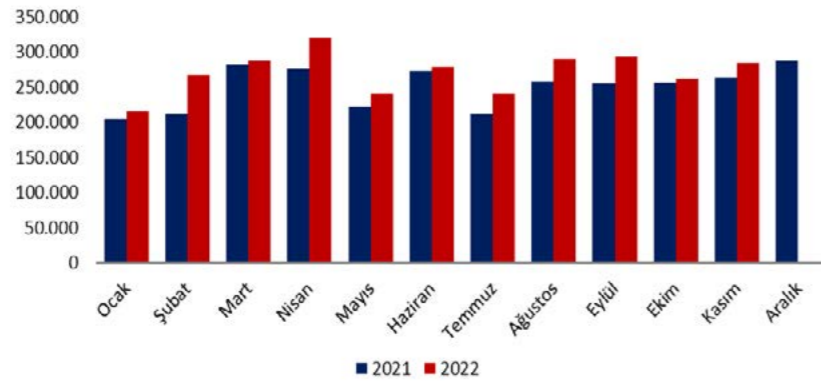
Şekil 1. Konya'da Dış Ticarete İlişkin Temel Eğilimler (yıllıklandırılmış, milyar \$)



Tablo 1. Türkiye - Konya Karşılaştırmalı Dış Ticaret İstatistikleri (yıllıklandırılmış, Kasım 2021 - Kasım 2022)

	İhracat (milyar \$)	İthalat (milyar \$)	Dış Ticaret Dengesi (milyar \$)	Dış Ticaret Hacmi (milyon \$)	İhracatın İthalatı Karşılama Oranı (%)	İhracat Değişim (%)	İthalat Değişim (%)
Türkiye	235.602	338.880	-103.277	574.482	70%	-1,3%	9,1%
Konya	3.270	1.529	1.741	4.799	214%	7,7%	4,9%

Şekil 2. Aylara Göre Konya'nın İhracatı 2021-2022 (1000\$)



Tablo 2. Aylara Göre Konya'nın İhracatı (1000\$)

	İhracat (1000 \$)											
	Ocak	Şubat	Mart	Nisan	Mayıs	Haziran	Temmuz	Ağustos	Eylül	Ekim	Kasım	Aralık
2021	203.949	211.704	281.758	276.958	223.145	273.717	211.503	257.388	254.839	256.744	264.272	287.865
2022	215.521	268.043	287.435	319.846	240.654	279.119	240.496	290.261	293.672	262.698	284.677	

Tablo 3. Konya'nın İhracatı (yıllıklandırılmış, % değişim)

	İhracat (1000 \$)											
	Ocak	Şubat	Mart	Nisan	Mayıs	Haziran	Temmuz	Ağustos	Eylül	Ekim	Kasım	Aralık
2021	21,0%	22,8%	71%	79,1%	71%	59%	10%	68,9%	26,4%	21%	32%	22%
2022	5,7%	26,6%	2,0%	15,5%	7,8%	2,0%	13,7%	12,8%	15,2%	2%	8%	

Tablo 4. Aylara Göre Konya'nın İhracatı (1000\$)

	İthalat (1000 \$)											
	Ocak	Şubat	Mart	Nisan	Mayıs	Haziran	Temmuz	Ağustos	Eylül	Ekim	Kasım	Aralık
2021	89.034	92.076	134.288	88.532	88.940	108.475	85.726	100.742	96.175	98.278	132.464	133.992
2022	104.088	122.681	112.747	118.329	127.335	123.624	122.606	139.628	156.100	129.115	138.926	

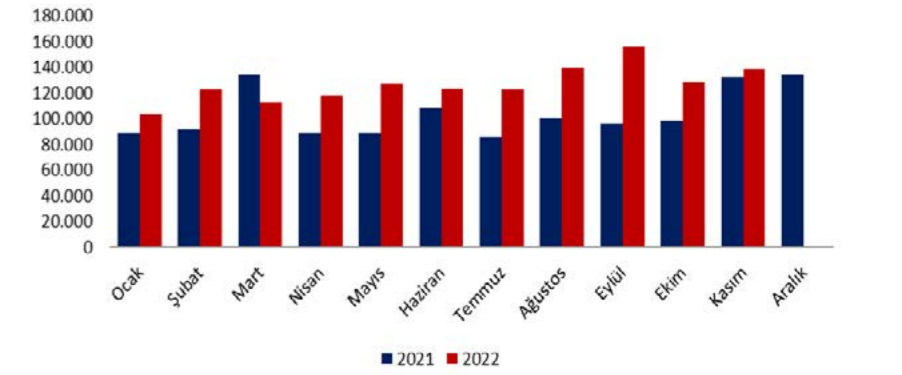
Tablo 5. Konya'nın İhracatı (yıllıklandırılmış, % değişim)

	İthalat (1000 \$)											
	Ocak	Şubat	Mart	Nisan	Mayıs	Haziran	Temmuz	Ağustos	Eylül	Ekim	Kasım	Aralık
2021	28,1%	19,5%	80%	45,3%	28%	41%	14%	12%	41,2%	33%	56%	31%
2022	16,9%	33,2%	-16,0%	33,7%	43,2%	14,0%	43,0%	38,6%	62,3%	31,4%	4,9%	

ve Kasım ayları dışında geçen yılın üzerinde seyretmiştir (Şekil 3, Tablo 4 ve 5).

Kasım ayında "Kakao ve kakao müstahzarları" sektörü ihracatını en fazla artıran sektör oldu. Kasım 2022'de ihracat içinde yüzde 3,7'lik pay ile yedinci sırada yer alan "Kakao ve kakao müstahzarları" sektörünün ihracatı yüzde 42,6 artarak 10,5 milyon dolara ulaşmıştır. Ayrıca, "Motorlu kara taşıtları, traktörler, bisikletler, motosikletler ve diğer kara taşıtları, bunların aksam, parça, aksesuarı" ve "Kazanlar, makinalar, mekanik cihazlar ve aletler, nükleer reaktörler, bunların aksam ve parçaları" sek-

Şekil 3. Aylara Göre Konya'nın İthalatı 2021-2022 (1000\$)



Tablo 6. İhracatın Sektörel Dağılımı

	İthalat (\$)		Değişim (%)	Konya'nın Toplam İhracatı İçindeki Payı (%) Kasım 2022
	Kasım 2022	Kasım 2021		
Kazanlar, makinalar, mekanik cihazlar ve aletler, nükleer reaktörler, bunların aksam ve parçaları	88.085.833	75.260.729	17,0%	30,9%
Motorlu kara taşıtları, traktörler, bisikletler, motosikletler ve diğer kara taşıtları, bunların aksam, parça, aksesuarı	54.755.628	44.408.857	23,3%	19,2%
Alüminyum ve alüminyumdan eşya	18.499.263	16.280.995	13,6%	6,5%
Süt ürünleri, yumurtalar, tabii bal, diğer yenilebilir hayvansal menşeli ürünler	15.729.428	20.780.834	-24,3%	5,5%
Demir veya çelikten eşya	12.086.818	11.061.645	9,3%	4,2%
Plastikler ve mamulleri	11.213.907	12.399.835	-9,6%	3,9%
Silahlar ve mühimmat, bunların aksam, parça ve aksesuarı	11.019.793	11.366.412	-3,0%	3,9%
Elektrikli makina ve cihazlar, ses kaydetme-verme, televizyon görüntü-ses kaydetme-verme cihazları, aksam-parça-aksesuarı	10.527.783	7.380.177	42,6%	3,7%
Kakao ve kakao müstahzarları	8.606.035	8.058.722	6,8%	3,0%
Hububat, un, nişasta veya süt müstahzarları, pastacılık ürünleri	4.397.496	3.855.365	14,1%	1,5%
Toplam	284.677.124	264.272.253	7,7%	100,00%

Tablo 7. İthalatın Sektörel Dağılımı

	İthalat (\$)		Değişim (%)	Konya'nın Toplam İthalatı İçindeki Payı (%) Kasım 2022
	Kasım 2022	Kasım 2021		
Kazanlar, makinalar, mekanik cihazlar ve aletler, nükleer reaktörler, bunların aksam ve parçaları	28.938.004	22.845.295	26,7%	20,8%
Plastikler ve mamulleri	24.211.248	20.170.089	20,0%	17,4%
Alüminyum ve alüminyumdan eşya	9.753.766	12.026.855	-18,9%	7,0%
Demir ve çelik	8.471.449	19.175.946	-55,8%	6,1%
Yağlı tohum ve meyveler, muhtelif tane, tohum ve meyveler, sanayide ve tıpta kullanılan bitkiler, saman ve kaba yem	7.527.149	8.236.706	-8,6%	5,4%
Hububat	4.967.449	71.799	6818,5%	3,6%
Elektrikli makina ve cihazlar, ses kaydetme-verme, televizyon görüntü-ses kaydetme-verme cihazları, aksam-parça-aksesuarı	4.772.073	5.587.151	-14,6%	3,4%
Gıda sanayiinin kalıntı ve döküntüleri, hayvanlar için hazırlanmış kaba yemler	4.389.405	3.461.903	26,8%	3,2%
Motorlu kara taşıtları, traktörler, bisikletler, motosikletler ve diğer kara taşıtları, bunların aksam, parça, aksesuarı	3.781.189	1.083.371	249,0%	2,7%
Organik kimyasal ürünler	3.481.770	2.127.849	63,6%	2,5%
Toplam	138.925.790	132.464.024	4,9%	100,0%

törlerinde yüksek oranlı artışlar dikkat çekmektedir. Söz konusu dönemde ilk 10 sektör arasında, toplam ihracat içinde yüzde 5,5'lik payı ile "Alüminyum ve alüminyumdan eşya" sektörü ihracatı en fazla daralan sektör olmuştur (Tablo 6).

Kasım ayında "Şeker ve şeker mamulleri" sektörü ithalatını en fazla artıran sektör oldu

Sektörlere göre ithalat verileri incelendiğinde, 2021 Kasım ayında 71,8 bin dolar düzeyinde olan "Şeker ve şeker mamulleri" sektörünün ithalatı, 2022 Kasım ayında 5 milyon dolar olarak gerçekleşmiş ve toplam ithalat içindeki payı yüzde 3,6'ya ulaşmıştır. Diğer taraftan, Konya'nın toplam ithalatı içinde yüzde 20,8'lik ağırlığa sahip "Hububat" sektörü bu ay en fazla ithalat yapılan ilk sektör olarak öne çıkmıştır. Söz konusu dönemde ilk 10 sektör arasında yer alan "Plastik ve mamulleri" ithalatı en çok daralan sektördür (Tablo 7).

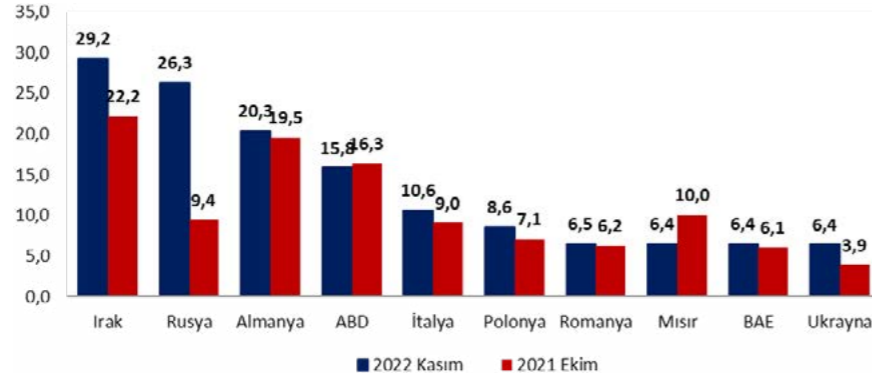
Kaynak: TÜİK, TEPAV hesaplamaları
Konya'nın Kasım ayında Rusya'ya olan ihracatı yüzde 179 arttı

Ülkeler bazında Konya'nın ihracat rakamlarına bakıldığında, Kasım 2022'de, ilk sırada yüzde 11'lik pay ile Irak yer almaktadır. Konya'nın Irak'a olan ihracatı geçen yılın aynı ayına göre yaklaşık 7,1 milyon dolar artarak 29,2 milyon dolar olarak gerçekleşmiştir. Irak'ın ardından 26,2 milyon dolarlık ihracat hacmi ile Rusya gelmektedir. Rusya'ya yapılan ihracat, geçen yılın aynı ayına göre 16,9 milyon dolar artmış ve toplam ihracat içindeki ağırlığı yüzde 8,1 olmuştur. Kasım ayında Konya'nın ihracatını en fazla artırdığı ülkeler Rusya ve Ukrayna'dır. Diğer taraftan, Konya'nın ihracatında yüzde 6,5 oranında payı olan ABD ve yüzde 2,2 oranında payı olan Mısır'a ihracatı sırasıyla yüzde 6,5 ve yüzde 35,5 oranında daralmıştır (Şekil 4 ve Tablo 8).

Konya, Kasım ayında en fazla ithalatı Çin'den yaptı

Konya'nın Çin'den yaptığı ithalat geçen yılın aynı ayına göre 8,9 milyon dolar artarak 34,1 milyon dolar seviyesinde gerçekleşmiş, toplam ithalatın içindeki payı da yüzde 24,6 olmuştur. Kasım ayında, Konya'nın Çin'den sonra en fazla ithalat yaptığı ülke yüzde 16,1'lik pay ve 22,3 milyon dolarlık ithalat tutarı ile Rusya'dır. Bu dönemde, Konya'nın Rusya, Almanya ve İran'dan yapılan ithalat gerilerken, Ukrayna, BAE ve Endonezya'dan yaptığı ithalat miktarlarının yüksek artışları dikkat çekmektedir (Şekil 5 ve Tablo 9).

Şekil 4. Ülkelere Göre Konya'nın İhracatı - İlk 10 Ülke (Kasım 2022, milyon \$)



Tablo 8. İhracat Partnerleri

Partner Ülke	İhracat (\$) Kasım 2022	Değişim (%) Kasım 2021-Kasım 2022	Pay	
1	Irak	29.245.558	32,0%	11,0%
2	Rusya	26.252.725	179,2%	8,1%
3	Almanya	20.304.371	4,2%	7,1%
4	ABD	15.801.611	-3,1%	6,5%
5	İtalya	10.612.136	17,3%	3,7%
6	Polonya	8.559.094	21,2%	3,0%
7	Romanya	6.465.874	3,6%	2,5%
8	Mısır	6.445.999	-35,5%	2,2%
9	BAE	6.441.756	6,4%	2,0%
10	Ukrayna	6.410.834	65,0%	1,9%
	Diğer	148.137.166	-4,2%	51,9%
	Toplam	284.677.124	7,7%	100%

Şekil 5. Ülkelere Göre Konya'nın İthalatı - İlk 10 Ülke (Kasım 2022, milyon \$)



Tablo 9. İthalat Partnerleri

Partner Ülke	İthalat (\$) Kasım 2022	Değişim (%) Kasım 2021-Kasım 2022	Pay	
1	Çin	34.139.815	35,3%	24,6%
2	Rusya	22.303.077	-10,9%	16,1%
3	Ukrayna	15.489.947	444,7%	11,1%
4	İtalya	6.551.793	85,9%	4,7%
5	Almanya	5.668.494	-22,5%	4,1%
6	Hindistan	5.438.369	68,1%	3,9%
7	BAE	3.697.062	374,7%	2,7%
8	İran	3.513.800	-18,4%	2,5%
9	Güney Kore	3.398.074	22,1%	2,4%
10	Endonezya	3.313.266	390,5%	2,4%
	Diğer	35.412.093	-37,6%	25,5%
	Toplam	138.925.790	4,9%	100%



**KTO KARATAY
ÜNİVERSİTESİ**



TİCARET ODASI
Üniversitesi



MODERN KAMPÜS
Alanı



EN GÜNCEL
Teknolojiler



ŞEHİRİN
MERKEZİNDEKİ
Üniversite



8 FARKLI
YABANCI DİL
İmkânı



YOĞUN
UYGULAMALI
Eğitim



Konya Ticaret Odası Üniversitesidir

karatay.edu.tr

f KaratayUniversitesi ktokaratay ktokaratayuniversitesi KARATAYUNIVERSITESI 0549 551 1251

444 1251

Farklı sektörlerde 20 bin ürüne ve
176 ülkeye ihracat yapan 8 bin firmaya
tek bir adresten ulaşmaya
hazır mısınız?

 **listofcompany.com**



1882
KONYA TİCARET ODASI
KONYA CHAMBER OF COMMERCE